

Release note

13.februar 2016



Endringer i VFS

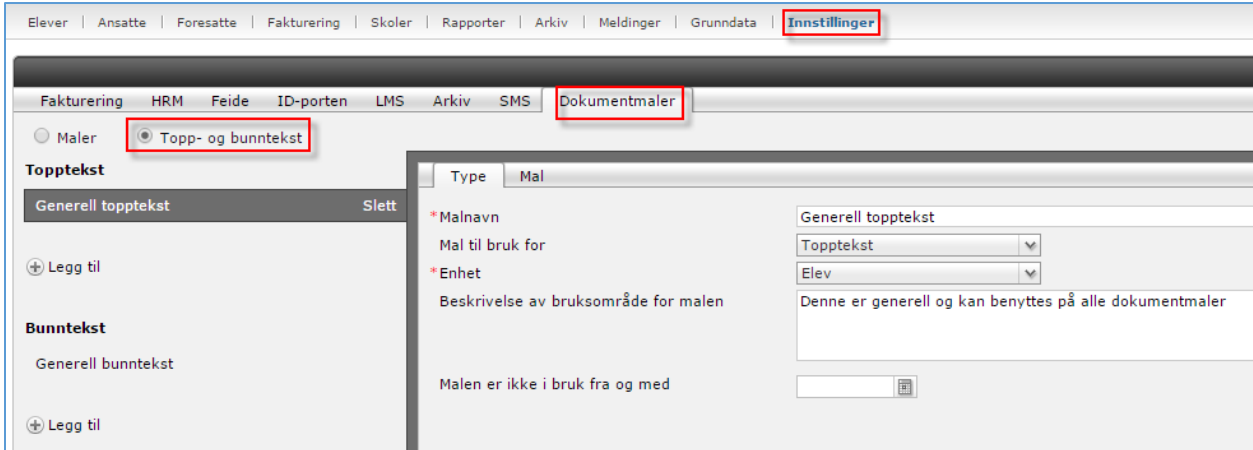
11/2-2016:

- [Lagt til funksjonalitet for topp- og bunntekst i oppsett for dokumentmaler](#)
- [Lagt til mulighet for å legge til ressursnummer på en elev ved ekstern betaler](#)
- [Flyttet den ferdige utskriften av «Standpunkt per elev» til «Mine utskrifter»](#)
- [Lagt inn knapp for forhåndsvisning i dokumentmaloppsettet](#)
- [Lagt til mulighet for å kunne arkivere klasselister](#)
- [Lagt til to nye foresattroller – stemor og stefar](#)

[Lagt til funksjonalitet for topp- og bunntekst i oppsett for dokumentmaler](#)

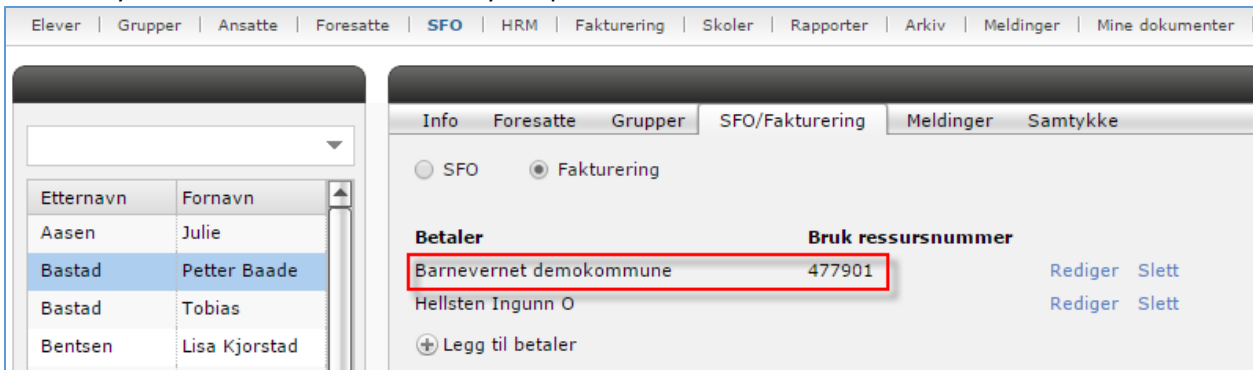
Produksjon av dokumentmaler har fått ny funksjonalitet. Det er nå mulig å angi topp- og bunntekst for egendefinerte dokumentmaler. Topp- og bunntekst kan kobles på hver enkelt hovedmal som blir laget. Funksjonaliteten for dette finnes på kommunenivå.

Nærmere beskrivelse av funksjonaliteten finnes i eget temahefte.



[Lagt til mulighet for å legge til ressursnummer på en elev ved ekstern betaler](#)

Når en faktura skal sendes til ekstern betaler kan det nå knyttes et ressursnummer på faktureringen. Dette betyr at ressursnummeret blir benyttet på faktura i stedet for elevens navn.

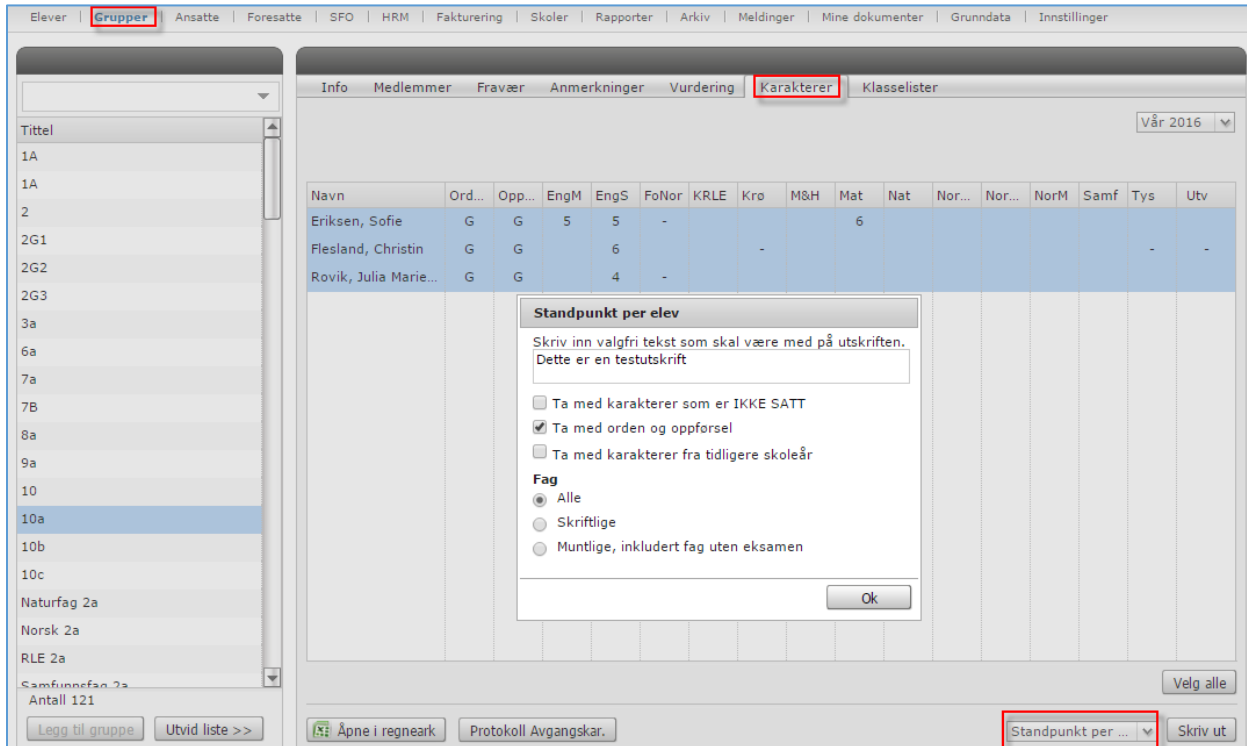


Etternavn	Fornavn
Aasen	Julie
Bastad	Petter Baade
Bastad	Tobias
Bentsen	Lisa Kjørstad

Betaler	Bruk ressursnummer	Rediger	Slett
Barnevernet demokommune	477901		
Hellsten Ingunn O		Rediger	Slett

[Flyttet den ferdige utskriften av «Standpunkt per elev» til «Mine utskrifter»](#)

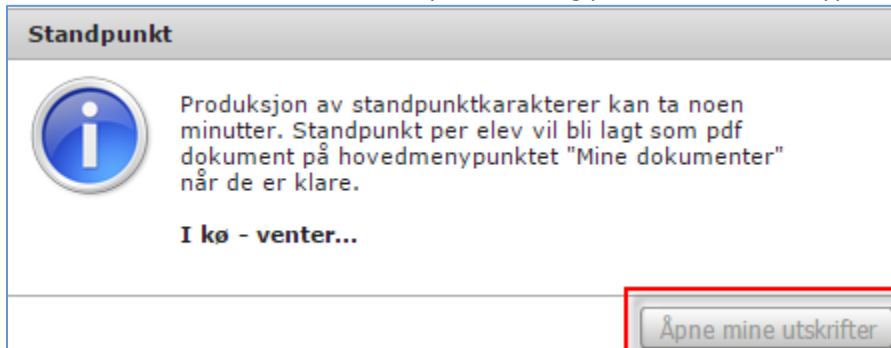
Ved utskrift av Standpunktkarakterer per elev vil utskriften gjenfinnes under menyunktet Mine dokumenter – Mine utskrifter. Dokumentene lagres midlertidig i 7 dager under Mine utskrifter.



The screenshot shows the 'Karakterer' menu in the Visma FLYT Skole interface. A dialog box titled 'Standpunkt per elev' is open, allowing users to configure the printout. The dialog includes a text area for a message, checkboxes for 'Ta med karakterer som er IKKE SATT', 'Ta med orden og oppførsel', and 'Ta med karakterer fra tidligere skoleår', and radio buttons for 'Fag' (Alle, Skriftlige, Muntlige, inkludert fag uten eksamen). The 'Standpunkt per ...' button is highlighted with a red box.

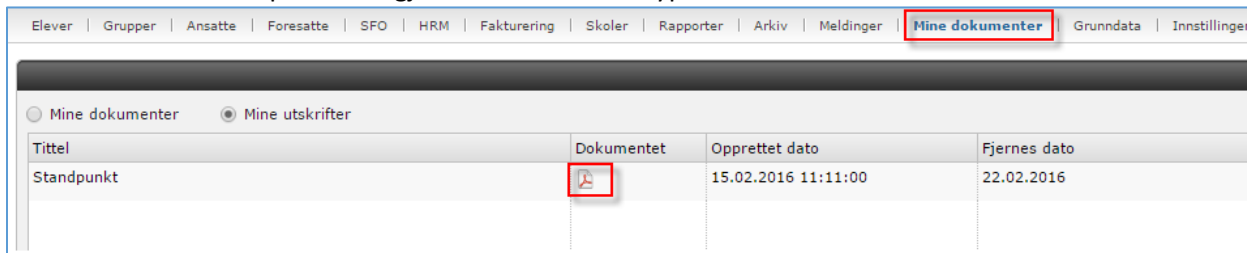
Navn	Ord...	Opp...	EngM	EngS	FoNor	KRLE	Kro	M&H	Mat	Nat	Nor...	Nor...	NorM	Samf	Tys	Utv
Eriksen, Sofie	G	G	5	5	-				6							
Flesland, Christin	G	G		6											-	-
Rovik, Julia Marie...	G	G		4	-											

Hvis produksjonen av utskriftene tar lang tid, går det an å avbryte skjermbildet ved å velge Esc på tastaturet. Utskriftene vil likevel bli produsert og plassert under menyunktet Mine utskrifter.




The screenshot shows the 'Standpunkt' dialog box with an information icon and the following text: 'Produksjon av standpunktkarakterer kan ta noen minutter. Standpunkt per elev vil bli lagt som pdf dokument på hovedmenypunktet "Mine dokumenter" når de er klare. I kø - venter...'. A button labeled 'Åpne mine utskrifter' is highlighted with a red box.

Dokumentene som er produsert gjenfinnes under menyunktet Mine dokumenter – Mine utskrifter

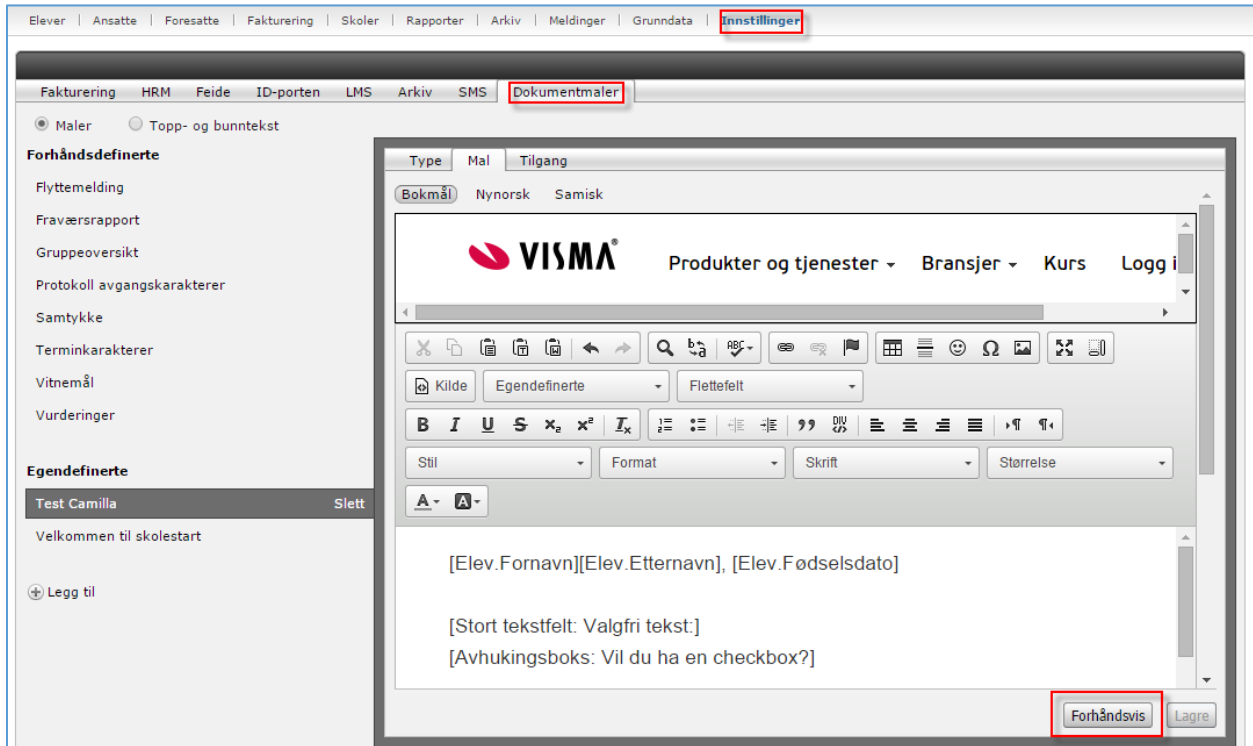


The screenshot shows the 'Mine dokumenter' menu in the Visma FLYT Skole interface. The 'Mine utskrifter' option is selected. A table lists the documents:

Tittel	Dokumentet	Opprettet dato	Fjernes dato
Standpunkt		15.02.2016 11:11:00	22.02.2016

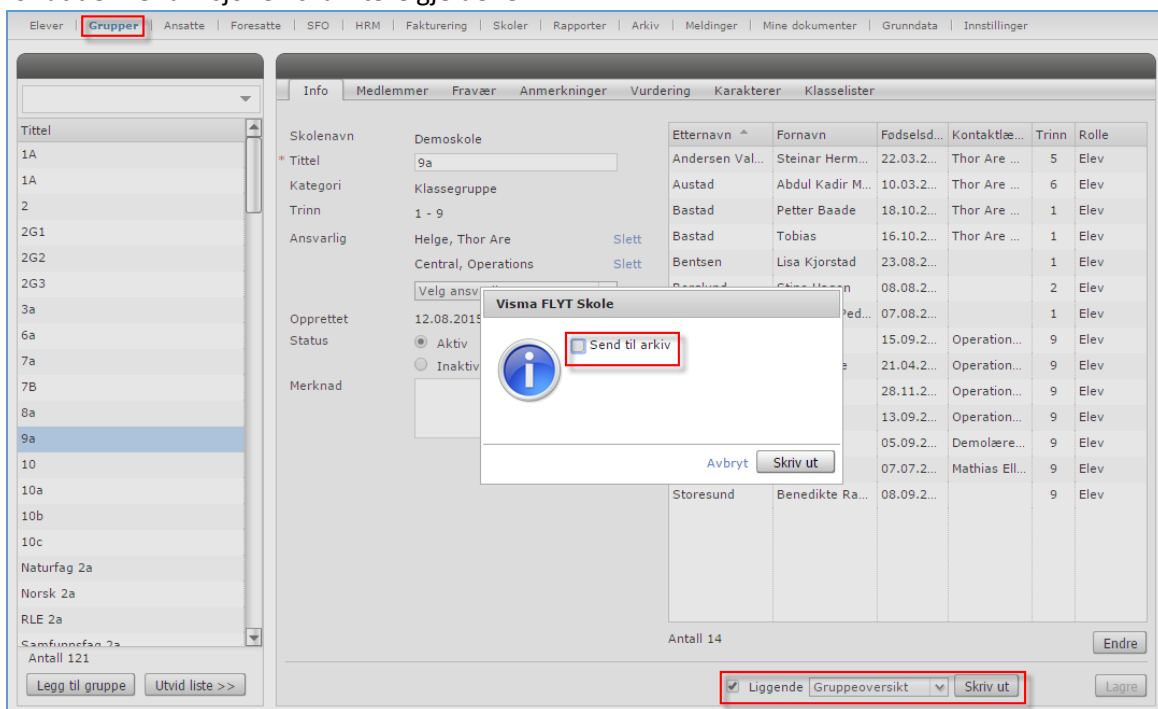
[Lagt inn knapp for forhåndsvisning i dokumentmaloppsettet](#)

Ved produksjon av dokumentmaler er det nå mulig å Forhåndsvisne malen. Dette er funksjonalitet knyttet til kommunenivå.



[Lagt til mulighet for å kunne arkivere klasselister](#)

Klasselister kan sendes til arkiv. Arkivoppsettet må aktiveres på kommunenivå sammen med arkivar for at denne funksjonen skal være gjeldende.



[Lagt til to nye foresattroller – stemor og stefar](#)

To nye foresattroller kan velges i nedtrekksmenyen.

