

Release note

Diverse oppdateringer, 28.januar 2016



Endringer i VFS

28/1-2016:

[Lagt til funksjonalitet for dokumentproduksjon](#)

[Lagt til nytt hovedmenypunkt «Mine dokumenter»](#)

[Dersom pålogget SMS avsender har tildelt nummer, vil dette nummeret bli satt som avsendernummer](#)

[Lagt til mulighet for å merke om foresatte skal til LMS eller ikke](#)

[Lagt til mulighet for videresending av SMS i en gitt tidsperiode](#)

[Skolen kan bestemme avsendernavn på SMS eller bruke avsendernummer](#)

[Ytelsesforbedringer](#)

[Lagt til fagkode og organisasjonsnummer i IMS eksporten](#)

[Foresatt som søker om plass i SFO vil bli satt som betaler](#)

[Lagt til mulighet for å kunne editere fakuratekst for opphold og kost](#)

27/11-2015:

[Lagt til mulighet for at foresatte og ansatte kan editere egen e-post og telefon fra hjem-siden](#)

13/11-2015:

[VIGO-filer oppdatert til versjon 1.3.1.0](#)

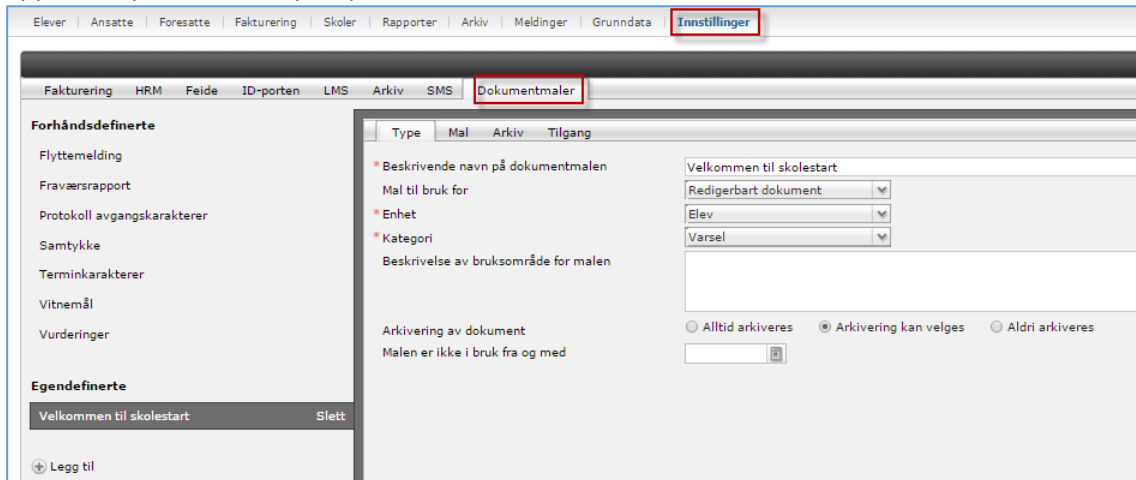
[SMS inn er klar til pilotering](#)

[PAS2 integrasjonen er klar til pilotering](#)

[Nye ansatte får default «Ja» på overføring til LMS](#)

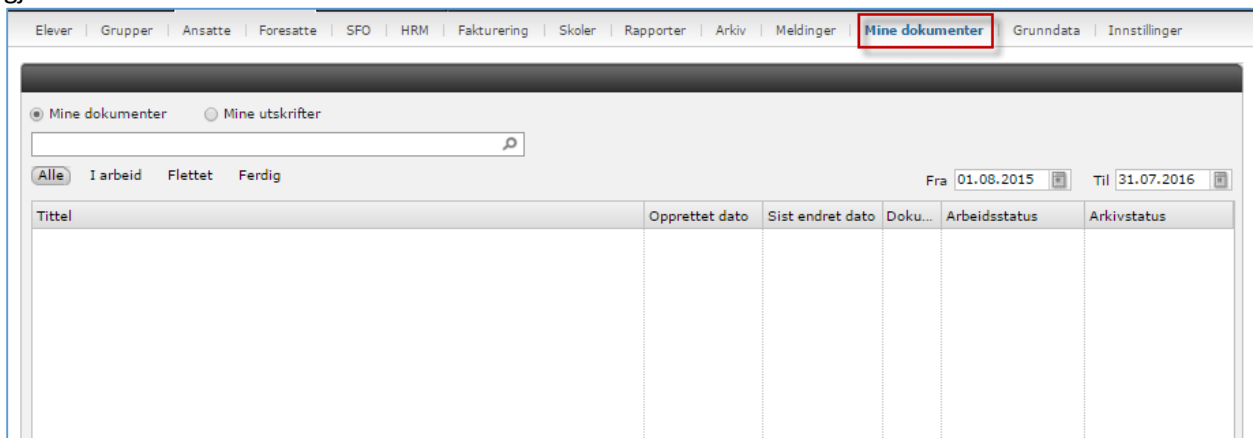
Lagt til funksjonalitet for dokumentproduksjon

Det er nå lagt til rette for å lage Dokumentmaler i VFS. Menypunktet finnes kun på kommunenivå og maler som produseres blir tilgjengelig for alle skolene. Dette er første versjon av Dokumentmaler og vil videreutvikles med bl.a topp- og bunntekst, to/flere siders maler. Temahefte med mer informasjon vil bli oppdatert på Community i løpet av uke 5.



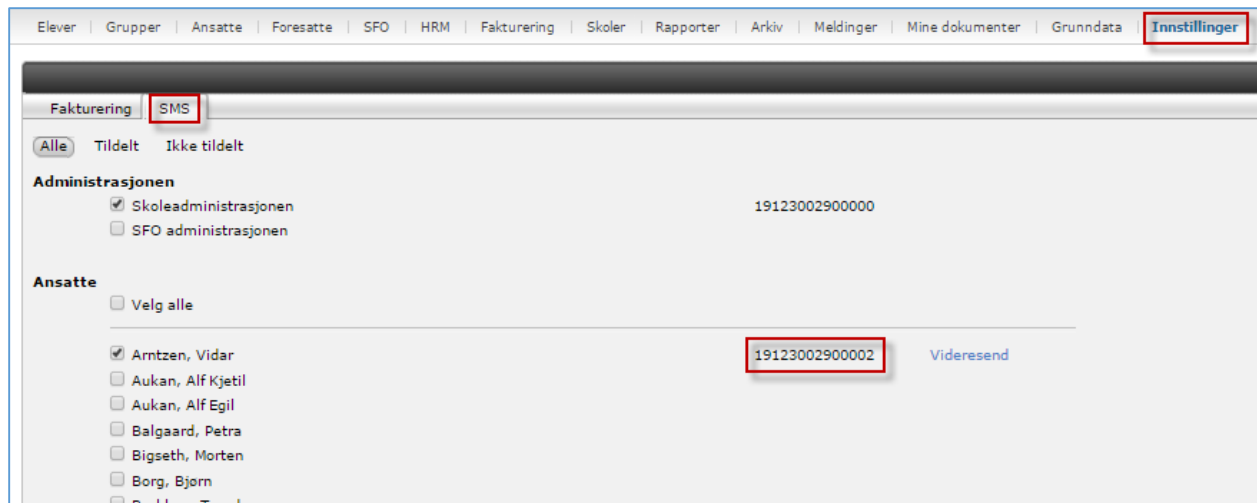
Lagt til nytt hovedmenypunkt «Mine dokumenter»

Hovedmenypunktet Mine dokumenter er tilgjengelig for alle som har tilgang på skolenivå. Her vil man gjenfinne flettedokumenter som man arbeider med eller har skrevet ut.



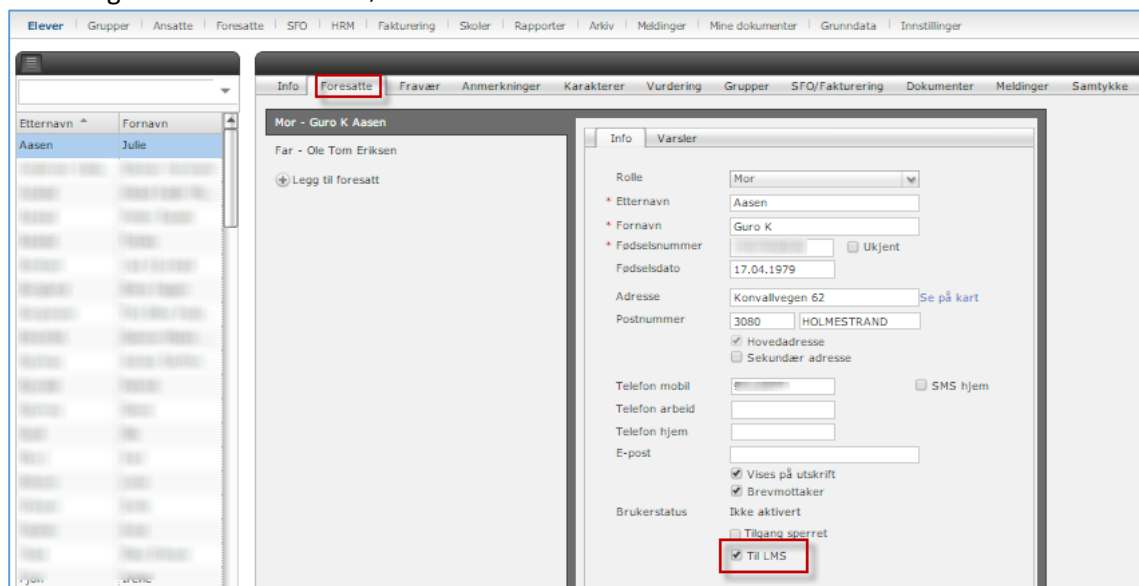
Dersom pålogget SMS avsender har tildelt nummer, vil dette nummeret bli satt som avsendernummer

Hvis SMS er aktivert for kunde vil det være mulig å tildele eget SMS-nummer til ansatte. Dette skjer på skolenivå. Når ansatte sender SMS fra VFS vil det aktuelle nummeret dukke opp som nummer for de som mottar SMS.



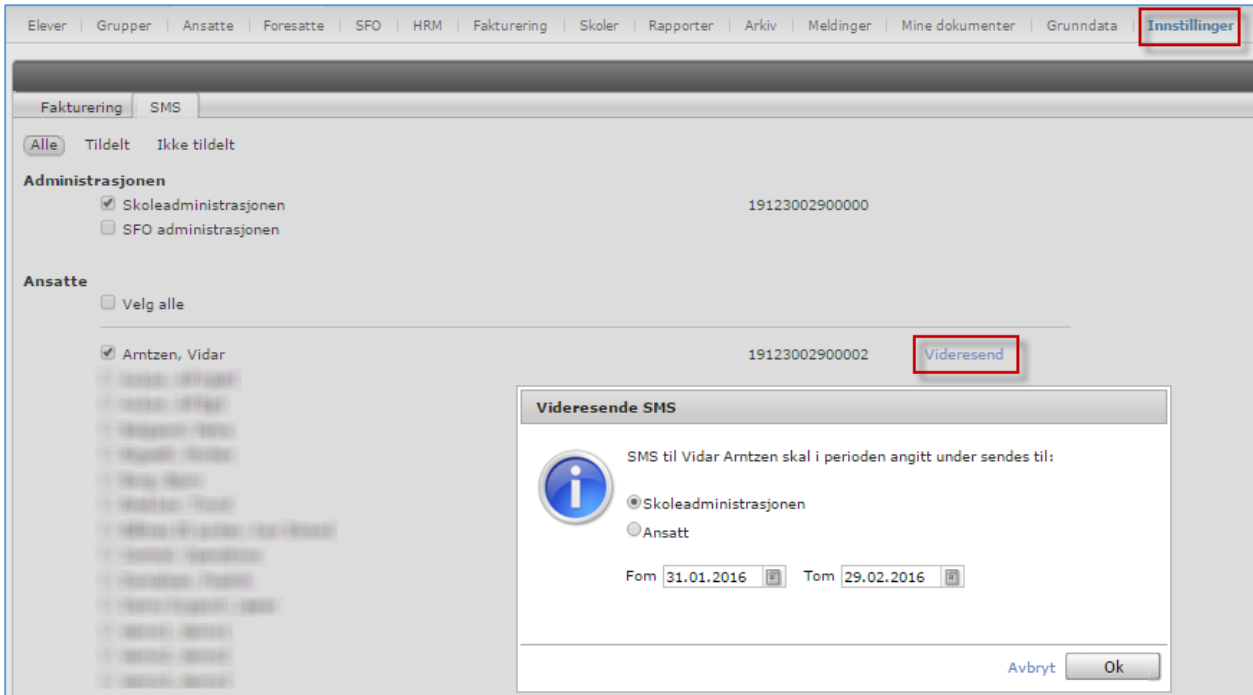
Lagt til mulighet for å merke om foresatte skal til LMS eller ikke

Det er nå lagt til mulighet for å ta bort overføring av foresatte til LMS. Dette utføres på Elevkortet under meny punkt Foresatte. Funksjonen er tilgjengelig både på skolenivå og kommunenivå. Standard innstilling er at foresatte overføres til LMS.

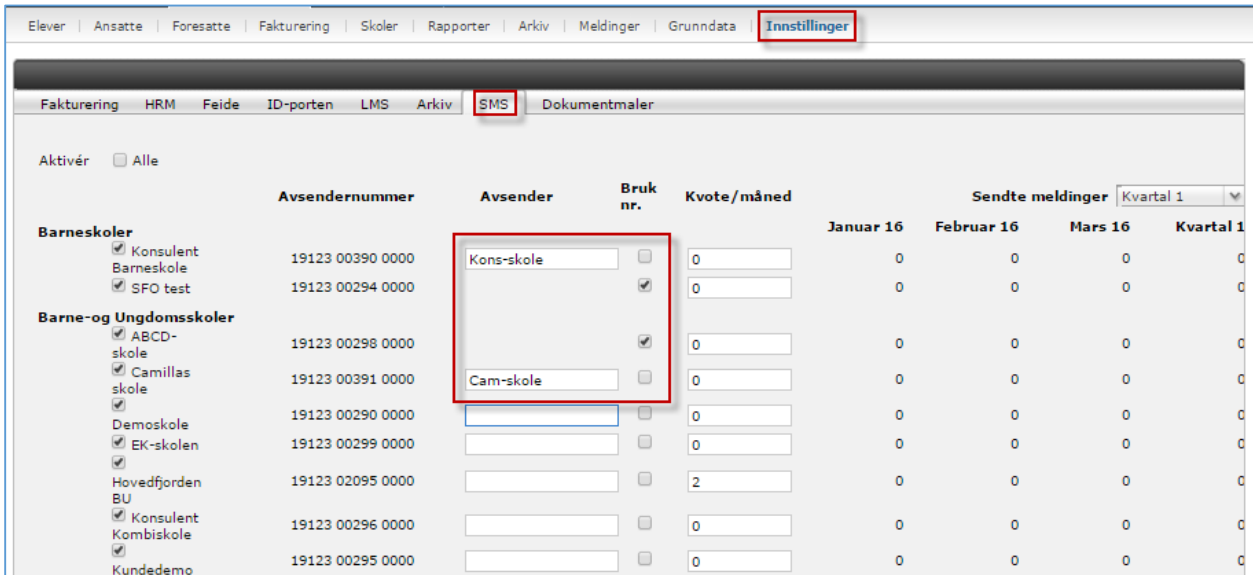


Lagt til mulighet for videresending av SMS i en gitt tidsperiode

Funksjonen er knyttet til toveis SMS. Det er mulig å få videresendt innkommende SMS til andre personer på skolen eller til Skoleadministrasjonen ved behov.



Skolen/kommunen kan bestemme avsendernavn på SMS eller bruke avsendernummer. Menypunktet er tilgjengelig på kommunenivå. Her kan en skrive kortnavn på skolen (plass til maks 11 tegn) eller la nummeret være synlig for de som mottar SMS fra VFS. Dette gjelder SMS som sendes fra Skoleadmin på den enkelte skole.



Aktivér	Avsendernummer	Avsender	Bruk nr.	Kvote/måned	Sendte meldinger			
					Januar 16	Februar 16	Mars 16	Kvartal 1
Barneskoler								
<input checked="" type="checkbox"/>	Konsulent	19123 00390 0000	Kons-skole	<input type="checkbox"/>	0	0	0	0
<input checked="" type="checkbox"/>	Barneskole	19123 00294 0000		<input checked="" type="checkbox"/>	0	0	0	0
<input checked="" type="checkbox"/>	SFO test			<input checked="" type="checkbox"/>	0	0	0	0
Barne-og Ungdomsskoler								
<input checked="" type="checkbox"/>	ABCD-skole	19123 00298 0000		<input checked="" type="checkbox"/>	0	0	0	0
<input checked="" type="checkbox"/>	Camillas skole	19123 00391 0000	Cam-skole	<input type="checkbox"/>	0	0	0	0
<input checked="" type="checkbox"/>	Demoskole	19123 00290 0000		<input type="checkbox"/>	0	0	0	0
<input checked="" type="checkbox"/>	EK-skolen	19123 00299 0000		<input type="checkbox"/>	0	0	0	0
<input checked="" type="checkbox"/>	Hovedfjorden BU	19123 02095 0000		<input type="checkbox"/>	2	0	0	0
<input checked="" type="checkbox"/>	Konsulent	19123 00296 0000		<input type="checkbox"/>	0	0	0	0
<input checked="" type="checkbox"/>	Kombiskole	19123 00295 0000		<input type="checkbox"/>	0	0	0	0
<input checked="" type="checkbox"/>	Kundedemo			<input type="checkbox"/>	0	0	0	0

Ytelsesforbedringer

Diverse ytelsesforbedringer er gjennomført i denne releasen. Det skal nå være raskere å navigere mellom ulike meny punkt i systemet.

Lagt til fagkode og organisasjonsnummer i IMS eksporten

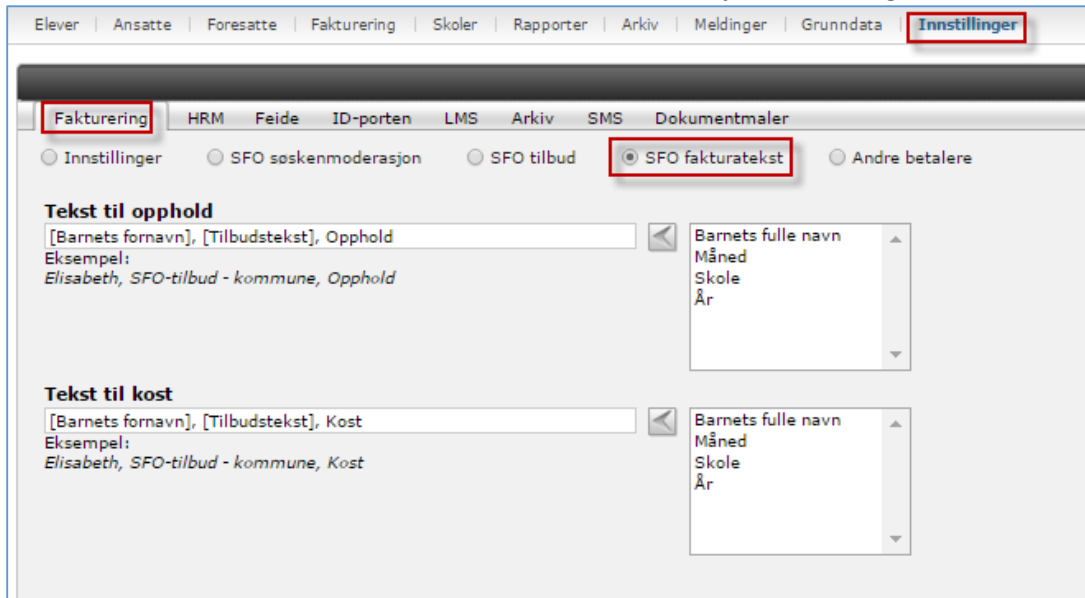
Ved eksport av IMS til Feide/LMS er nå fagkode og organisasjonsnummer lagt inn. Dette er en tilpasning i forhold til Feide 1.6.

Foresatt som søker om plass i SFO vil bli satt som betaler

Når foresatte søker om plass i SFO gjennom søknadsprosessen i VFS vil den foresatte som søker nå bli satt som betaler for SFO.

Lagt til mulighet for å kunne editere fakuratekst for opphold og kost

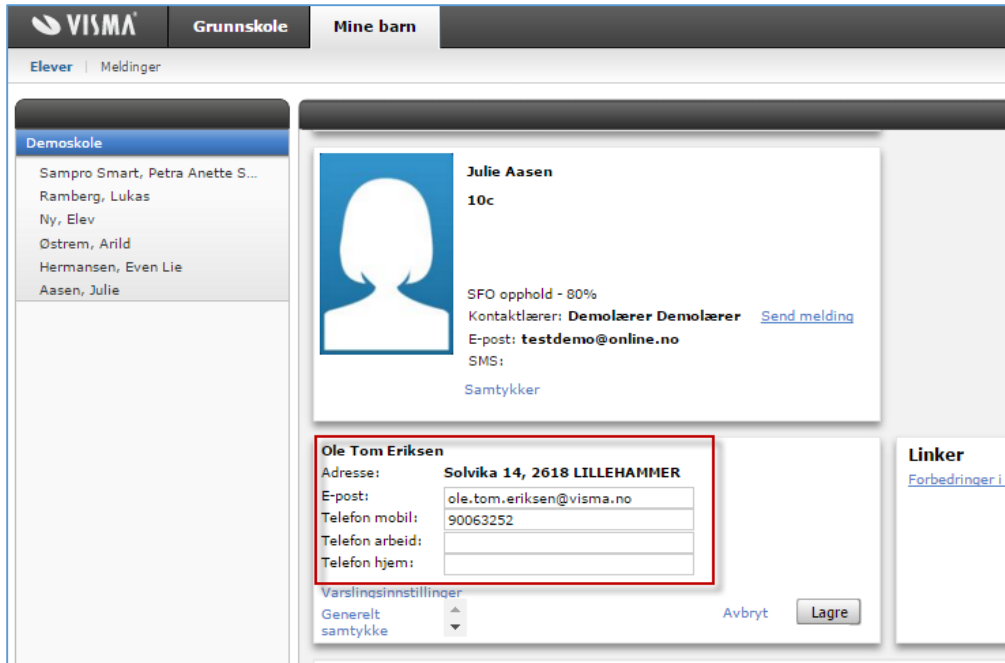
Menypunktet finnes på kommunenivå. Fakturatekst for opphold og kost kan nå defineres med egen tekst eller med flettefelt som finnes i lista, eller en kombinasjon av tekst og flettefelt.



The screenshot shows the 'Innstillinger' (Settings) page in the Visma FLYT Skole system. The 'Fakturering' (Invoicing) tab is selected. Under the 'Fakturering' section, the 'SFO fakturatekst' (SFO invoice text) option is selected. The page is divided into two sections: 'Tekst til opphold' (Text for stay) and 'Tekst til kost' (Text for cost). Each section has a text input field and a dropdown menu. The 'Tekst til opphold' section has a text field containing '[Barnets fornavn], [Tilbudstekst], Opphold' and an example: 'Elisabeth, SFO-tilbud - kommune, Opphold'. The dropdown menu for 'Tekst til opphold' contains 'Barnets fulle navn', 'Måned', 'Skole', and 'År'. The 'Tekst til kost' section has a text field containing '[Barnets fornavn], [Tilbudstekst], Kost' and an example: 'Elisabeth, SFO-tilbud - kommune, Kost'. The dropdown menu for 'Tekst til kost' also contains 'Barnets fulle navn', 'Måned', 'Skole', and 'År'.

Lagt til mulighet for at foresatte og ansatte kan editere egen e-post og telefon fra hjem-siden

Foresatte kan nå editere egne opplysninger om epost og telefonnummer. Dette utføres i innloggingsbilde for foresatte.



The screenshot shows the Visma FLYT Skole interface. At the top, there are navigation tabs for 'Grunnskole' and 'Mine barn'. Below this, there are sections for 'Elever' and 'Meldinger'. On the left, a sidebar lists 'Demoskole' with a list of names: Sampro Smart, Petra Anette S..., Ramberg, Lukas Ny, Elev, Ostrem, Arild, Hermansen, Even Lie, and Aasen, Julie. The main content area displays a profile for Julie Aasen, including a placeholder for a photo, her name, age (10c), and contact information: SFO opphold - 80%, Kontaktlærer: Demolærer Demolærer (with a 'Send melding' link), E-post: testdemo@online.no, and SMS: (with a 'Samtykker' link). Below this is a form for Ole Tom Eriksen, which is highlighted with a red border. The form fields are: Adresse: Solvika 14, 2618 LILLEHAMMER; E-post: ole.tom.eriksen@visma.no; Telefon mobil: 90063252; Telefon arbeid: (empty); and Telefon hjem: (empty). At the bottom of the form, there are 'Varslingsinnstillinger' (General and Samtykke) and buttons for 'Avbryt' and 'Lagre'. To the right of the form is a 'Linker' section with a link for 'Forbedringer i V...'.

VIGO-filer oppdatert til versjon 1.3.1.0

VIGO-filer som produseres i VFS er oppdatert til siste gjeldende versjon.

SMS inn er klar til pilotering

SMS kan sendes inn til VFS.

PAS2 integrasjonen er klar til pilotering

Nyeste versjon av PAS-integrasjonen er på plass i VFS. Det er svært viktig å bruke denne ifbm oppmelding til vårens eksamen.

Nye ansatte får default «Ja» på overføring til LMS

Det er nå valgbart om ansatte skal være med i overføringen til Feide og LMS.