



Tuotepäivityksiä 24.6.2021



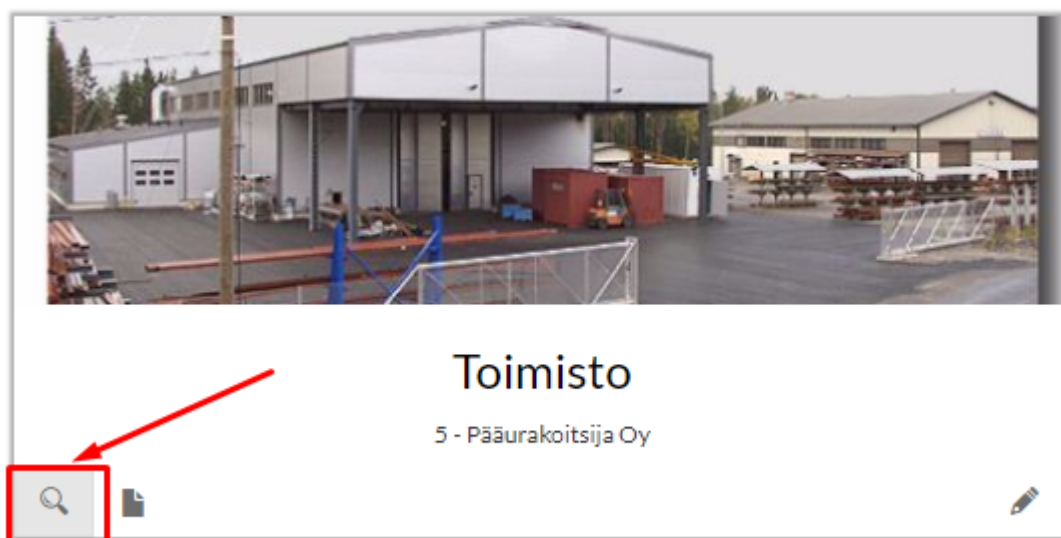
Visma Software Oy pidättää itsellään oikeuden mahdollisiin parannuksiin ja/tai muutoksiin tässä oppaassa ja/tai ohjelmassa ilman eri ilmoitusta. Oppaan ja siihen liittyvän muun materiaalin kopiointi on kielletty ilman Visma Software Oy:n kirjallista lupaa.

© **Visma, 2021**

www.visma.fi

1. Suodattimia Projektin käyttäjät -välilehdelle

- Työnantaja-suodatin ja Etsi-suodatin lisätty Projektin käyttäjät -välilehdelle.
- Pääset välilehdelle menemällä joko "Omat projektit" -sivun kautta suurennuslasikuvakkeesta ja valitsemalla välilehden "Projektin käyttäjät" TAI menemällä Projektit-sivulle ja sieltä kynän kuvasta projektin tietoihin ja sieltä taas välilehdelle "Projektin käyttäjät"



Toimisto

Pete Puuha
+358152615455

Yleisnäkymä

Muokkaa

Liitteet

Töissä nyt

Aliprojektit

Työmaakohtaiset tehtävät

TR huomautukset

Projektin käyttäjät

Valitse... Työnantaja...

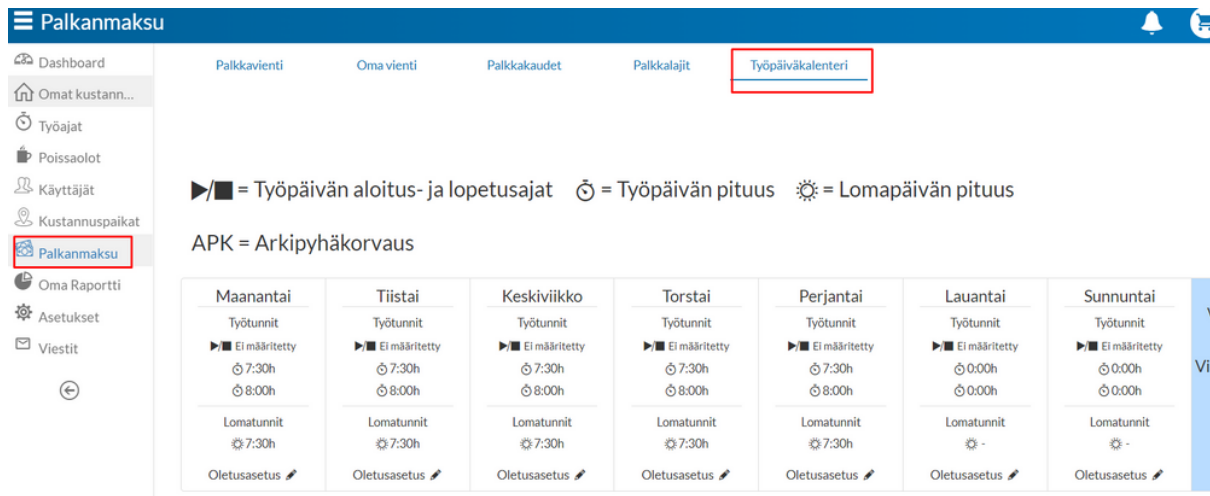
Etsi



ETUNIMI	SUKUNIMI	TYÖNTEKIJÄNUMERO	VERONUMERO	TYÖNANTAJA
Mikko	Mestari	7777	1000123123156	Pääurakoitsija Oy
Raimo	Rakentaja		100023232323	Pääurakoitsija Oy
Esa	Esimies		345345345346	Pääurakoitsija Oy

2. Uudistunut työpäiväkalenteri

- Työpäiväkalenteri löytyy Palkanmaksu-osiesta omalta välilehdeltä:



Dashboard Omat kustann... Työajat Poissaolot Käyttäjät Kustannuspaikat **Palkanmaksu** Oma Raportti Asetukset Viestit

Palkkavienti Oma vienti Palkkakaudet Palkkalajit **Työpäiväkalenteri**

▶/■ = Työpäivän aloitus- ja lopetusajat ⌚ = Työpäivän pituus ☀ = Lomapäivän pituus

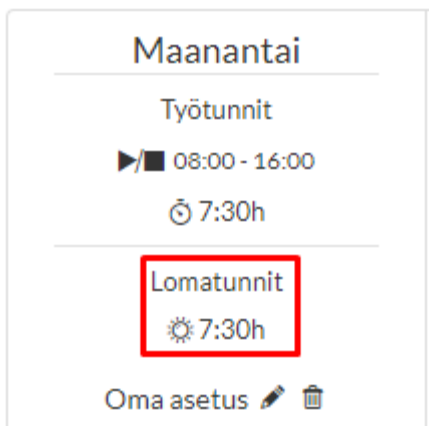
APK = Arkipyhäkorvaus

Maanantai	Tiistai	Keskiviikko	Torstai	Perjantai	Lauantai	Sunnuntai
Työtunnit ▶/■ Ei määritetty ⌚ 7:30h ⌚ 8:00h	Työtunnit ▶/■ Ei määritetty ⌚ 7:30h ⌚ 8:00h	Työtunnit ▶/■ Ei määritetty ⌚ 7:30h ⌚ 8:00h	Työtunnit ▶/■ Ei määritetty ⌚ 7:30h ⌚ 8:00h	Työtunnit ▶/■ Ei määritetty ⌚ 7:30h ⌚ 8:00h	Työtunnit ▶/■ Ei määritetty ⌚ 0:00h ⌚ 0:00h	Työtunnit ▶/■ Ei määritetty ⌚ 0:00h ⌚ 0:00h
Lomatunnit ☀ 7:30h	Lomatunnit ☀ 7:30h	Lomatunnit ☀ 7:30h	Lomatunnit ☀ 7:30h	Lomatunnit ☀ 7:30h	Lomatunnit ☀ -	Lomatunnit ☀ -
Oletusasetus ✎	Oletusasetus ✎	Oletusasetus ✎	Oletusasetus ✎	Oletusasetus ✎	Oletusasetus ✎	Oletusasetus ✎

- Työpäiväkalenteriin voi näppärästi kirjata työpäivien ja työviikon oletuspituudet myös työaikaryhmittäin, mikäli Työaikaryhmät-toiminto on otettu asetuksista käyttöön.

Työaikaryhmä

- Uusimpana ominaisuutena kokonaisuuteen on tuotu mahdollisuus määrittää lomapäivien oletuspituuksia niissä palveluissa, joissa on Poissaolot käytössä ja Vuosilomille on oma poissaololajinsa. Lomapäivien oletuspituudet ovat merkityksellisiä esimerkiksi joissain palkkavienneissä.



Maanantai

Työtunnit
▶/■ 08:00 - 16:00
⌚ 7:30h

Lomatunnit
☀ 7:30h

Oma asetus ✎ 🗑

- Työpäiväkalerista on poistettu nyt myös mm. viikkoylitöiden laskentaan liittyviä kenttiä - ne löytyvät jatkossa asetuksista (ks. kohta 9. Ylityöasetuksiin tuotu kenttiä Työpäiväkalerista). Punaisella merkityt poistuvat.

. Vanha työpäiväkaleri

Maanantai	Tiistai	Keskiviikko	Torstai	Perjantai	Lauantai	Sunnuntai	Viikon pituus ⌚37:30h
⌚7:30h ⌚8:00h	⌚7:30h ⌚8:00h	⌚7:30h ⌚8:00h	⌚7:30h ⌚8:00h	⌚7:30h ⌚8:00h	⌚0:00h	⌚0:00h	Viikon maksimipituus ⌚40:00h
Oletusasetus	Oletusasetus	Oletusasetus	Oletusasetus	Oletusasetus	Oletusasetus	Oletusasetus	

3. Poissaolojen vienti tunteina tai päivinä

- Poissaololajien syöttöön on mahdollistettu tieto, mikäli joitain poissaololajeja halutaan viedä tunteina päivien sijaan.

Poissaololaji
✕

Nimi

•

Vuosiloma

Kuluttaa lomapäiviä

Kuluttaa lomapäiviä

Palkkalajin tunnus

Vientiin

Tunteina

Valitse...

Tunteina

Päivinä

Poissaolokoodi

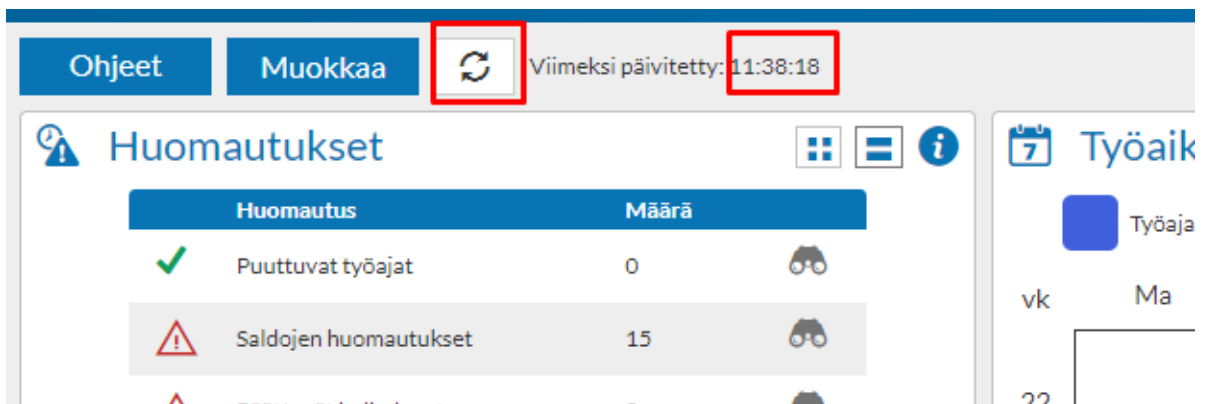
Tallenna

Peruuta




- Luethan tarkemmat ohjeet ylitöiden laskennasta ja työpäiväkalerin käytöstä [Communityn käyttövinkeistä](#).

4. Dashboardille virkistys-painike

- Asiakkailta saadun palautteen perusteella Dashnoardin päivitysväliä on pidennetty, mutta samalla Dashboardille on tuotu myös uusi virkistys-painike.
 - Automaattinen päivitysväli 30 min välein Dashboardilla ollessa
 - Jos olet alle 5 minuuttia toisessa ikkunassa, ei Dashboard päivity sinne palatessa
 - Virkistyspainikkeen vieressä uusin päivitysaika

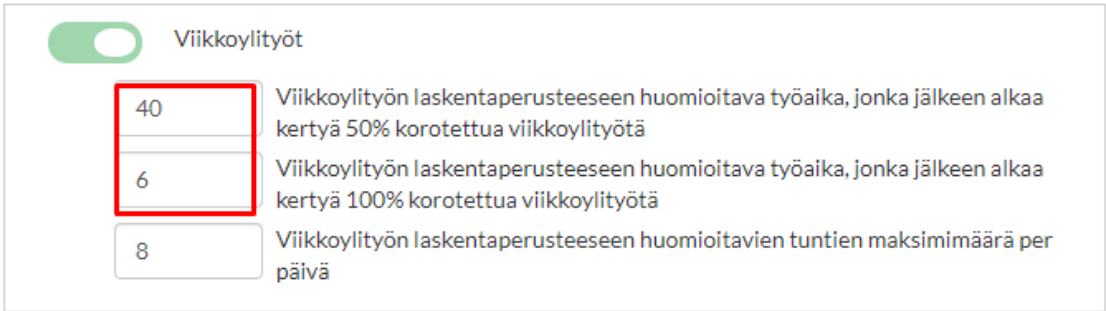


The screenshot shows a dashboard header with buttons for 'Ohjeet' and 'Muokkaa', a refresh icon (circular arrow) highlighted with a red box, and a timestamp 'Viimeksi päivitetty: 11:38:18' also highlighted with a red box. Below the header is a section titled 'Huomautukset' (Notifications) with a table of alerts and a 'Työaik' (Worktime) sidebar on the right.

Huomautus	Määrä
 Puuttuvat työajat	0
 Saldojen huomautukset	15
	-

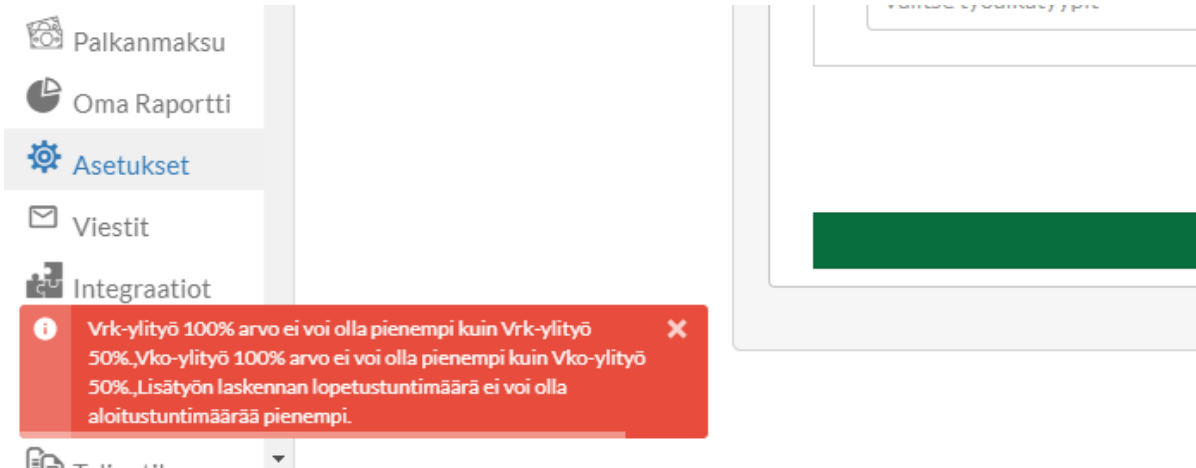
5. Ylitöiden laskenta-asetustukseen epäloogisuustarkistus

- Ylitöiden laskennan asetusten tarkistus. Enää ylitöiden asetuksia ei voi tallentaa, mikäli asetukseen on aseteltu 100% ylityön alkamiselle pienempi arvo kuin 50% ylityön alkamiselle.
- Tallennusta yrittäessä tulee virheilmoitus vasempaan alakulmaan, mikäli asetuksissa havaitaan epäloogisuus



Viikkoylityöt

40	Viikkoylityön laskentaperusteeseen huomioitava työaika, jonka jälkeen alkaa kertyä 50% korotettua viikkoylityötä
6	Viikkoylityön laskentaperusteeseen huomioitava työaika, jonka jälkeen alkaa kertyä 100% korotettua viikkoylityötä
8	Viikkoylityön laskentaperusteeseen huomioitavien tuntien maksimimäärä per päivä



Palkanmaksu
Oma Raportti
Asetukset
Viestit
Integraatiot

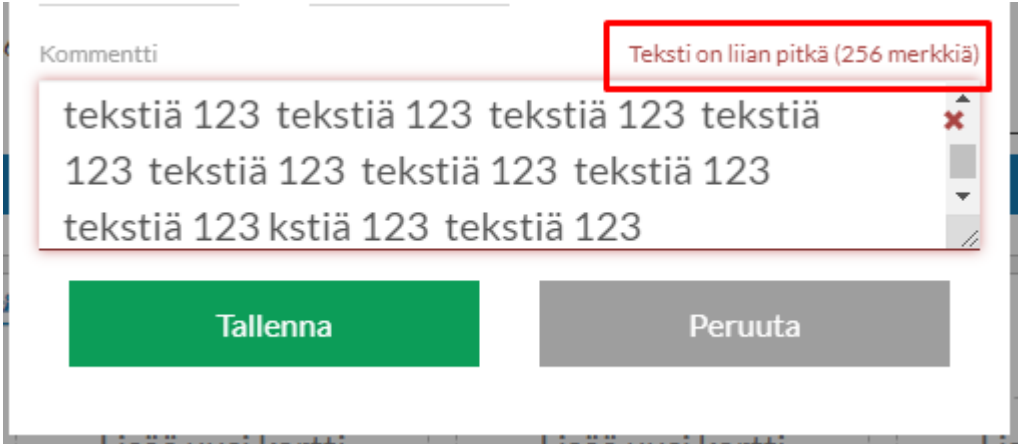
Virheilmoitus: Vrk-ylityö 100% arvo ei voi olla pienempi kuin Vrk-ylityö 50%, Vko-ylityö 100% arvo ei voi olla pienempi kuin Vko-ylityö 50%, Lisätyön laskennan lopetustuntimäärä ei voi olla aloitustuntimäärää pienempi.

6. Työaikapankkiin pieni parannus

- Työaikapankki päivittyy nyt automaattisesti myös, kun pankissa tekee manuaalimuutoksia. Aiemmin muutosten jälkeen selaimen sivu piti virkistää.

7. Työaikalomakkeen kommenttikentän muutos

- Aiemmin työaikalomakkeen kommenttikentään kirjoitetun pitkän tekstin alkupää katosi kirjoittajan näkyvistä ja teksti muodostui yhdeksi riviksi
- Nyt muutettu kenttä sellaiseksi, että teksti rivittyi, sitä voi rullata ylös-alas ja kerralla on näkyvissä 3 riviä
- Uuden kentän merkkimäärän maksimipituus on 256 merkkiä
- Kentän ylälaitaan ilmestyy ilmoitus, mikäli merkkimäärä ylittyy. Ylimennyt teksti ei näy tallennetussa työaikaarivissä



Kommentti

Teksti on liian pitkä (256 merkkiä)

tekstiä 123 tekstiä 123 tekstiä 123 tekstiä 123 tekstiä 123 tekstiä 123 tekstiä 123 tekstiä 123 tekstiä 123

Tallenna

Peruuta

Lisää uusi kerta

8. Työaikaryhmille omat saldopoissaololajit

- Nyt on mahdollista muodostaa omat saldopoissaololajit kaikille työaikaryhmille erikseen

9. Ylityöasetuksiin tuotu kenttiä Työpäiväkalenterista

- Lisätyö-asetukseen maksimimäärä viikossa -kenttä uutena - aiemmin maksimimäärä laskettiin viikon maksimipituuden ja viikon pituududen erotuksesta (esim. $40-37,5=2,5h$)
- Viikkoylitöihin tuotu viikon maksimimäärän tuntikenttä Työpäiväkalenterista
- Viikkoylitöihin tuotu viikkoylityön laskentaperusteeseen huomioitavien tuntien maksimimäärä/päivä Työpäiväkalenterista. Aiemmin arvo oli aina 8, nyt sitä voi vaihtaa esim. jos vuorokautisen ylityön laskenta alkaa 7,5 tunnin jälkeen

Ylityöt

Lisätyö

Vuorokauden työtunnit, joiden jälkeen lisätyön kertyminen alkaa.

Vuorokauden työtunnit, joiden jälkeen lisätyön kertyminen päättyy.

Lisätyötuntien maksimimäärä per viikko

Eritellään ylityön perusosa omalle palkkalajilleen

Vuorokautiset ylityöt

Työaika (tunteina) jonka jälkeen lasketaan 50 % ylityö

Työaika (tunteina) jonka jälkeen lasketaan 100 % ylityö

Viikkoylityöt

Viikkoylityön laskentaperusteeseen huomioitava työaika, jonka jälkeen alkaa kertyä 50% korotettua viikkoylityötä

Viikkoylityön laskentaperusteeseen huomioitava työaika, jonka jälkeen alkaa kertyä 100% korotettua viikkoylityötä

Viikkoylityön laskentaperusteeseen huomioitavien tuntien maksimimäärä per päivä

- Tarkemmat ohjeet koskien ylityöasetuksia löydät [Communityn käyttövinkeistä](#).

Pienempiä toteutuksia myös, mm:

- Poistettu turhia painikkeita ja näkymiä Työntekijä-roolilta Lomaraportilta
- Lisätty enemmän maita puhelinnumeron maakodin-alasvetoon
- Tuorein sovelluspäivitys sovelluskaupoissa 14.6.2021 (IOS/Android)