



Tuotepäivitys 24.4.2020



Visma Software Oy pidättää itsellään oikeuden mahdollisiin parannuksiin ja/tai muutoksiin tässä oppaassa ja/tai ohjelmassa ilman eri ilmoitusta. Oppaan ja siihen liittyvän muun materiaalin kopiointi on kielletty ilman Visma Software Oy:n kirjallista lupaa.

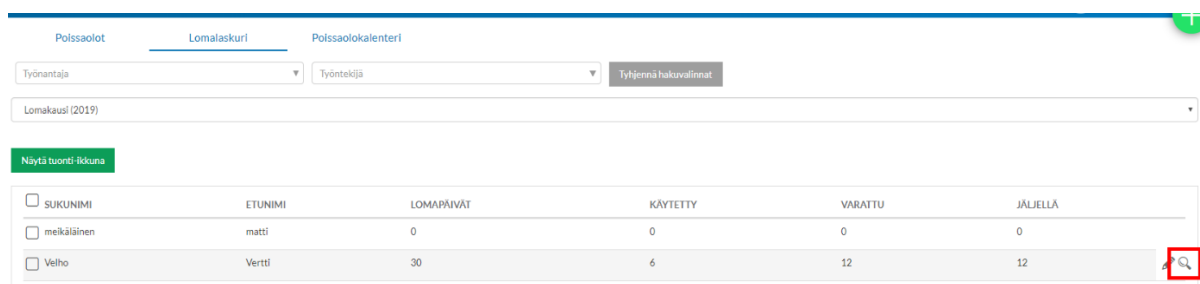
© **Visma, 2020**

www.visma.fi

Tuotepäivitys 24.4.2020

1. Lomalaskurin historiaan parannuksia

- Varattujen eli tulevaisuuteen merkittyjen lomapäivien näkymistä lomalaskurissa on muutettu. Varatut lomapäivät kohdistetaan vanhimmalle lomavuodelle, missä on jäljellä pitämättömiä lomapäiviä. Kohdistus onnistuu kuluvalle ja edelliselle lomavuodelle. Jos tätä vanhemmilla lomavuosilla on jäljellä pitämättömiä lomapäiviä, niihin kohdistaminen ei onnistu. Tässä tilanteessa vanhemmat lomat voidaan manuaalisesti siirtää uudemman vuoden kertymiin.
- Lomalaskuri-välilehdelle on lisätty uusi popup-näkymä, missä voidaan tarkastella lomavuosikohtaisesti pidettyjä sekä varattuja lomajaksoja. Listausräkymä avautuu klikkaamalla käyttäjärivin oikeasta reunasta suurennuslasi-ikonia.



<input type="checkbox"/>	SUKUNIMI	ETUNIMI	LOMAPÄIVÄT	KÄYTETTY	VARATTU	JÄLJELLÄ
<input type="checkbox"/>	meikäläinen	matti	0	0	0	0
<input type="checkbox"/>	Velho	Vertti	30	6	12	12

- Listauksessa näkyvät kerralla kaikki lomavuodet riippumatta siitä, minkä lomavuoden tiedot olivat valittuna edellisessä näkymässä. Lomavuosikohtaiset erittelylistaukset saa avattua ja suljettua klikkaamalla nuoli-painikkeita oikeasta reunasta.

Lomalistaus					
LOMAKAUSI	ANSAITUT	KÄYTETYT	VARATUT	JÄLJELLÄ	
2018	6	6	0	0	▼
2019	30	6	12	12	▼
2020	30	0	0	30	▼

- Laajennetussa on eritelty jo käytettyjen lomapäivien jaksot sekä tulevien varattujen lomien jaksot. Jos jonkin lomavuoden kertyneitä lomapäiviä ei ole vielä käytetty tai varattu, lomavuoden alla on merkintä ***Ei tapahtumia***.

Lomalistaus					
LOMAKAUSI	ANSAITUT	KÄYTETYT	VARATUT	JÄLJELLÄ	
2018	6	6	0	0	▲
	Käytetyt	Alkupvm	Loppupvm	Määrä	
		Ma, 2.3.2020	Ke, 4.3.2020	3	
		Ma, 9.3.2020	Ke, 11.3.2020	3	
			Yht	6	
2019	30	6	12	12	▲
	Käytetyt	Alkupvm	Loppupvm	Määrä	
		Ma, 13.4.2020	La, 18.4.2020	6	
			Yht	6	
	Varatut	Alkupvm	Loppupvm	Määrä	
		Ma, 11.5.2020	La, 23.5.2020	12	
			Yht	12	
2020	30	0	0	30	▲
	Ei tapahtumia				

2. Tuotteet sivun tallenna-painike poistettu

- Tuotteet sivulla ei ole enää erillistä Tallenna-painiketta, mitä piti aiemmin klikata tehtyjen valintojen jälkeen. Nyt valinnat tallentuvat automaattisesti valinnan jälkeen.

Asetukset Ilmoitukset Lomakkeet **Tuotteet** Käyttömaksut Yrityksen profilli Asetusten historia Aktiivisuusloki

Valitse haluamasi tuotteet. Lisätuotteet voivat olla maksullisia. Tarkista hinnoittelusi asiakastuesta tuki@movenium.com 02 480 90440.


<p>Nova integraatio</p> <ul style="list-style-type: none"> - Mahdollistaa työtuntien ja poissaolojen viennin Novaan - Manuaalinen CSV tiedoston siirto - Palkkalajit määriteltävissä suoraan asetuksissa <p><input type="checkbox"/> VALITSE TUOTE</p>	<p>Netvisor integraatio</p> <ul style="list-style-type: none"> - Mahdollistaa työtuntien ja poissaolojen viennin Netvisoriin - Automaattinen WED-integraatio - Palkkalajien määrittely onnistuu suoraan asetuksista <p><input type="checkbox"/> VALITSE TUOTE</p>	<p>Fivaldi automaatti-integraatio</p> <ul style="list-style-type: none"> - Mahdollistaa työtuntien ja poissaolojen viennin Fivaldiin - Automaattinen web service -rajapinta - Palkkalajit määriteltävissä suoraan asetuksista <p><input checked="" type="checkbox"/> TUOTE VALITTU</p> <p>Lisätietoja</p>
<p>Kulunseuranta</p> <ul style="list-style-type: none"> - Helppo leimaus puhelimella tai leimallitteella - Täyttää verottajan vaatimukset - Voit valita ne käyttäjät joille haluat pelkän kulunseurannan <p><input type="checkbox"/> VALITSE TUOTE</p>	<p>Päiväkirja</p> <ul style="list-style-type: none"> - Tallenna työmaapahtumat - Mukautuu tarpeisiisi - Kuvat ja säätiedot <p><input type="checkbox"/> VALITSE TUOTE</p>	<p>Työajanseuranta</p> <ul style="list-style-type: none"> - Tarkat tuntikirjaukset - Vähemmän hallintoa - Toimii kaikilla laitteilla <p><input checked="" type="checkbox"/> TUOTE VALITTU</p>

- Tuotteet-sivu avautuu klikkaamalla sinisestä yläpalkista ostoskärry-ikonia.



3. Työaikapankki-näkymä dashboardille

- Dashboardille on lisätty uusi widget **Työaikapankki**. Tässä widgetissä näytetään kaikkien perustettujen työaikapankkien reaaliaikainen tuntikertymä. Lisäksi näytetään myös lomarahavapaan päiväkertymä, jos kyseinen toiminto on käytössä.

 **Työaikapankki**

Nimi	Tunnit	Päivät
Demopankki	24:00h	
Työajanlyhennys	20:00h	
Lomarahavapaa		2

4. Perehdytystoiminnon uudistus







- Movenium Perehdytys on uudistunut. Voit nyt korjata perehdytettävän käyttäjän tietoja jo käyttäjän perehdytettäväksi lisätessä. Palvelu myös ilmoittaa käyttäjän kohdalla varoituskonilla, jos käyttäjän tiedoista puuttuu jokin pakolliseksi määritelty tieto.
- Jatkokehityksessä tuomme myös käyttäjän luonnin osaksi perehdytystä.
- Korttirekisterin voi ottaa käyttöön maksullisena lisäominaisuutena.

Valitse ensin projekti

Tehdas B x v

Valitse perehdytettävät henkilöt

Lisää perehdytettäviä v

Esa Esimies	 
Markus Pohjola	 
Jamppa Jokunen	 
veikko testaa	 

Henkilön tiedot

Piilota kulunseuranta käyttäjältä ja käytä työaikoja verottajaraportoinnin perusteena

Etinimi *
Jamppa

Sukunimi *
Jokunen

Työnantaja *
Ongelma x v

Veronumero *
567456345234

Käyttäjärooli
Työntekijä

Työntekijännumero


Puhelin
+358

RFID-tunniste

Status
Valitse...

Henkilön kompetenssit

Käyttäjällä ei ole kompetenssejä



Lisää kompetenssi

Seuraava >

5. Korttirekisterin julkaisu

- Moveniumin kortti- ja pätevyysrekisteri on julkaistu. Toiminto on lisämaksullinen ominaisuus, jossa käyttäjän tietoihin voidaan lisätä kortti- tai pätevyystietoja perehdytyksen yhteydessä tai muulloin.
- Jokaisen pätevyyden taakse määritellään myös vanhenemispäivä ja korteille voidaan joko ottaa valokuva tai liittää aiemmin otettu kuva kyseisestä pätevyydestä/kortista.
- Jos Korttirekisteri on käytössä, kunkin käyttäjän kompetenssit löytyvät jokaisesta käyttäjäprofiilista kohdasta "Kompetenssit"
- Käyttäjät voivat myös itse lisätä itselleen pätevyystietoja
- Korttirekisteri hakee myös Vastuu Groupin (ent. Tilaajavastuu) rajapinnasta Taitorekisteriin syötettyjä korttitietoja

Kompetenssi
✕

Vanhenee

01.02.2021

Tyyppi *

Pääkaupunkiseudun katutyökortti

Kuva

Lisää kuvia

Tallenna

Peruuta

Henkilön tiedot

Piilota kulunseuranta käyttäjältä ja käytä työaikoja verottajaraportoinnin perusteena

Etunimi *
Jamppa

Sukunimi *
Jokunen

Työnantaja *
Visma Software Oy x ▾

Veronumero *
567456345234

Käyttäjäröoli
Työntekijä

Työntekijännumero

Puhelin
+358

RFID-tunniste

Status
Valitse...

Henkilön kompetenssit

[Lisää kompetenssi](#)

- [Dashboard](#)
- [Omat projektit](#)
- [Työajat](#)
- [Päiväkirja](#)
- [Poissaolot](#)
- [Perehdytykset](#)
- [Työmääräimet](#)
- [Materiaalit](#)
- [Tehtävät](#)
- [Käyttäjät](#)
- [Projektit](#)
- [Työnantajat](#)
- [Palkanmaksu](#)
- [Oma Raportti](#)
- [Asetukset](#)
- [Viestit](#)
- [Sähköinen luovu...](#)

Naulaaja Janne

Työntekijä alkaen: 6. helmikuuta 2019, klo 12.19
Viimeisin kirjautuminen : 31. maaliskuuta 2020, klo 08.49

[Muokkaa profiilia](#)

[Kompetenssit](#)

[Perehdytykset](#)

[Käyttöoikeudet](#)

[Käyttäjän loki](#)

[Käyttäjän tiedot](#)

[Lisää kompetenssi](#)