

Visma Software Oy pidättää itsellään oikeuden mahdollisiin parannuksiin ja/tai muutoksiin tässä oppaassa ja/tai ohjelmassa ilman eri ilmoitusta. Oppaan ja siihen liittyvän muun materiaalin kopiointi on kielletty ilman Visma Software Oy:n kirjallista lupaa.

© Visma, 2021
www.visma.fi

Sisällysluettelo:

UUDET JA MUUTETUT TOIMINNALLISUUDET	3
Fivaldi API	3
Myynninhallinnan rajapinta	3
Kirjanpidon rajapinta	3
Myynninhallinta	4
Asiakasrekisterin Lisänimi lisätty listanäkymiin	4
Uudet Finvoice 3.0-kenttien ohjeet	5
Saatavienhallinta	6
Avoimet saatavat -kuvaajan ulkoasuun parannuksia	6
Asetukset	7
Palvelinversion vaihto	7
KORJAUKSET	8
Myynninhallinta	8
Asiakasrekisteri	8
Tulorekisteri	9
Päänavigaatio	9
MUUTA HUOMIOITAVAA	10
Fivaldi web-sovellukseen tehdyt muutokset voivat aiheuttaa ruutunäkymän häiriön	10
Ohje tilanteen korjaamiseen	10

UUDET JA MUUTETUT TOIMINNALLISUUDET

Fivaldi API

Visma Fivaldin rajapintaan julkaistaan uusia toiminnallisuuksia.

Fivaldi API (Application Programming Interface) on ohjelmointirajapinta, jonka avulla on mahdollista tehdä ohjelmallisia kutsuja toisesta ohjelmistosta Fivaldiin ja hyödyntää tietoja reaaliaikaisesti. Fivaldi API rajapintaa voidaan käyttää lisäarvoa tuottavien integraatioiden rakentamiseen ulkoisten järjestelmien ja Fivaldin välille.

Rajapinnan uusi käsikirja löytyy [täältä](#) (englanniksi).

Myynnihallinnan rajapinta

Myynnihallinnan rajapinta mahdollistaa myyntitilausten tuomisen Fivaldiin ulkoisesta järjestelmästä sekä myyntitilausten hakemisen Fivaldistä ulkoiseen järjestelmään. Lisäksi rajapinta mahdollistaa yrityskohtaisten laskutusasetusten noutamisen Fivaldistä.

Samalla julkaistaan myös ensimmäiset versiot asiakas- ja tuoterekisterien rajapinnoista, jotka mahdollistavat näiden rekistereiden tietojen haun Fivaldistä. Myöhemmin julkaistaan rajapinta rekistereiden tietojen tuomiseen Fivaldiin.

Kirjanpidon rajapinta

Kirjanpidon rajapinta mahdollistaa kirjanpidon tositteiden, tilien saldojen, alv-määritysten, tilikausien sekä tosittelajien noutamisen Fivaldistä ulkoiseen järjestelmään. Lisäksi rajapinta mahdollistaa kirjanpidon tositteiden tuonnin ulkoisesta järjestelmästä Fivaldin kirjanpitoon.

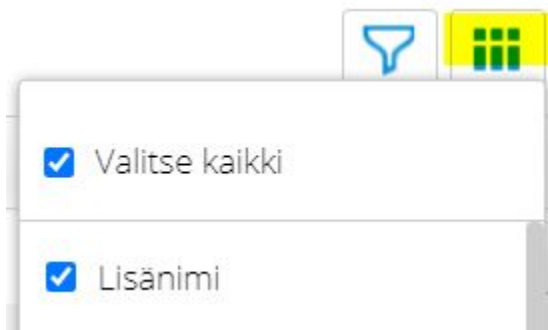
Myynninhallinta

Asiakasrekisterin Lisänimi lisätty listanäkymiin

Myynninhallinnan ja Saatavienhallinnan listanäkymiin on lisätty uusi sarake Lisänimi, joka mahdollistaa myös asiakasrekisterin lisänimikentän näyttämisen taulukon tiedoissa.

Tunnus	Nimi	Lisänimi ↓
1001	Yritys Oy	Yrityksen lisänimi






Asiakkaan lisänimen näkymisen/piilottamisen voi valita taulukkoikonin alta.



Uudet Finvoice 3.0-kenttien ohjeet

Myyntihallinnan laskusivun uusille Finvoice 3.0-kentille on tuotu lisätietoikonit, jotta käyttäjän on helppo hahmottaa laskutettaessa, mihin kenttiin näiden arvot tulevat Finvoice-aineistossa (kenttiä käytetään vain Finvoice-aineistoissa, ei laskutulosteilla). Viemällä hiiren kursorin ikonin päälle avautuu kentän lisätieto käyttäjälle näkyviin.

Samalla yhtenäistetty samanlaisten lisätietojen ulkonäköä muissa Myyntihallintaan liittyvissä sovelluksissa (Asiakasrekisteri, Tuoterekisteri).

Tilauksen tiedot	
*Maksuehto	14 pv netto
*Tiliointiryhmä	Myynti kotimaahan
*Kieli	Suomi
*Valuutta	EUR (Euro)
*Kurssi	1
Myyjä	Pieter
Tilauksenne	Tilauksenne puhelimitse demon aikana
Viitteemme	Elementti AgreementIdentifier Finvoice-aineistossa kun toimitetaan
Sopimus	 AGR-112-120
Asiakkaan viite	 112/110/134
Tiliointiviite	 ACCOUNTING-001
Tarjouspyynnön viite	 132/10/001
Tilauspäivä	22.01.2021 
<input checked="" type="checkbox"/> Laskutusvalmis	

Saatavienhallinta

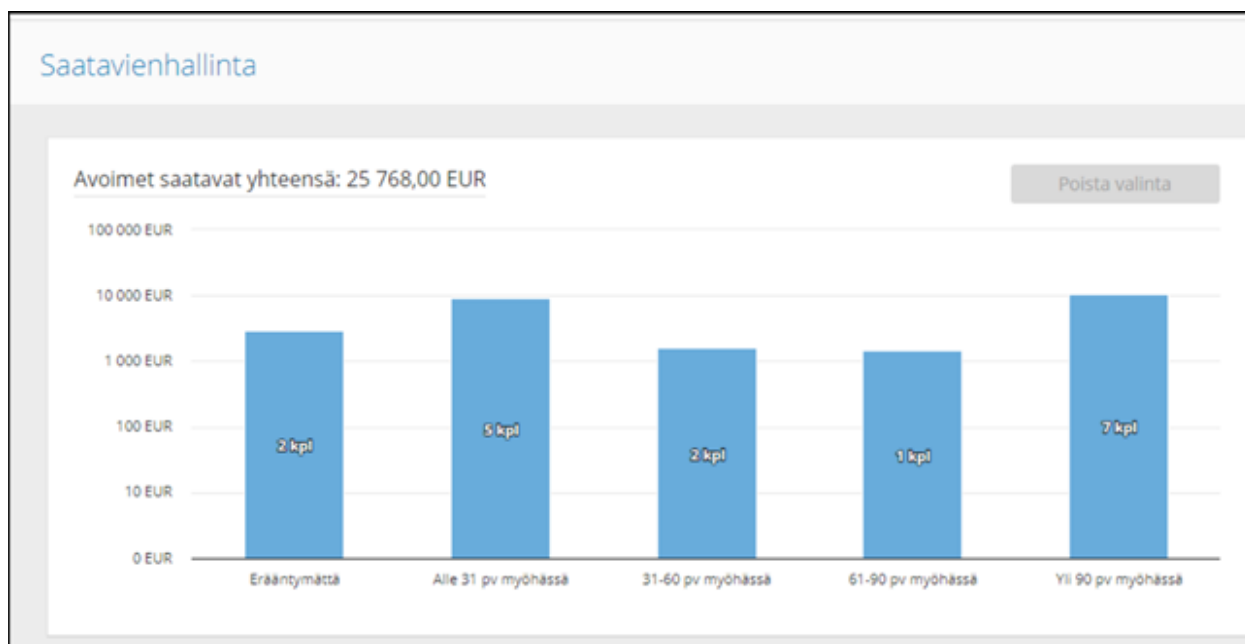
Avoimet saatavat -kuvaajan ulkoasuun parannuksia

Avoimet saatavat -kuvaajan palkkien väri kertoo onko kyse erääntymättömästä (vihreä) vai erääntyneestä saatavasta (punainen).

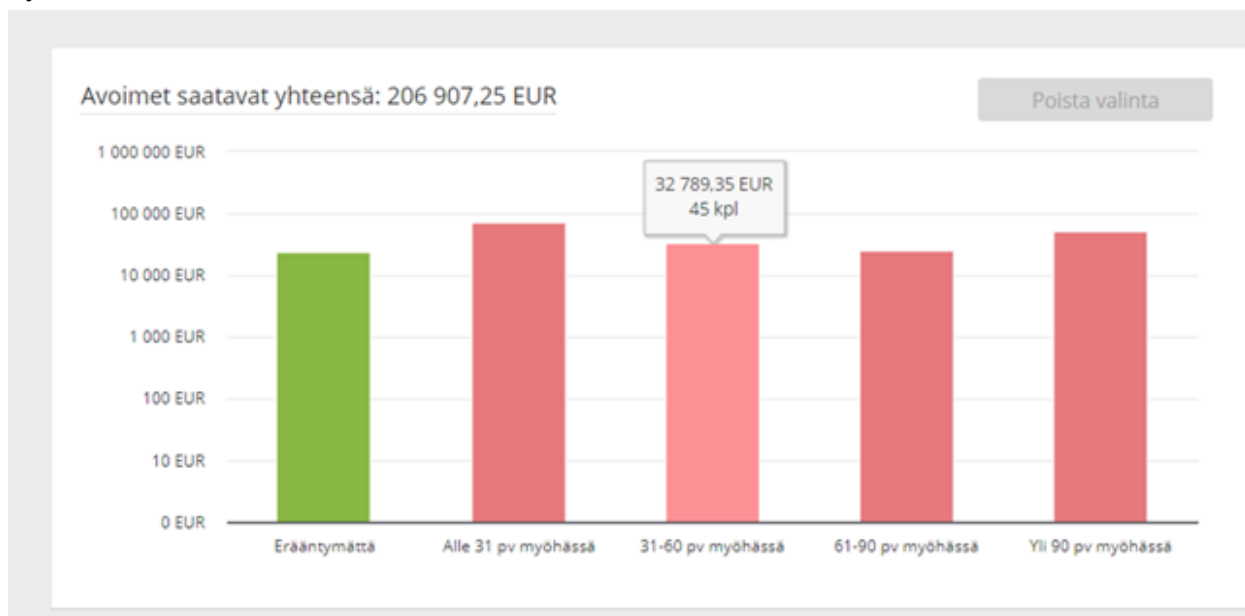
Viemällä hiiren kursori palkin päälle tulee näkyviin kyseisen rajauskriteerin (esimerkiksi 31-60 pv myöhässä) laskujen avoin saldo yhteensä sekä laskujen kappalemäärä.

Kaikki rajauskriteerit ovat nyt aina näkyvissä, vaikka kyseisen rajauksen mukaisia saatavia ei olisi (aiemmin näkyi vain ne rajaukset, joissa oli saatavia).

Ennen:



Nyt:



Asetukset

Muutettu Yrityksen perustiedot - Pankkitilit -osion tekstiä kiinteistöhallinnan osalta.

Teksti oli ennen: Tilinumero kiinteistöhallinnan tulosteilla

Teksti nyt: Tilinumero kiinteistöhallinnan maksutilisiirrolle

Kiinteistöhallinta

Tilinumero kiinteistöhallinnan maksutilisiirrolle

Palvelinversion vaihto

Päivitys 1.4.2021: Palvelinversion vaihto on edelleen kesken ja valmistuu huhtikuussa.


Fivaldin sovelluspalvelinohjelmisto vaihdetaan uuteen huhtikuun ~~maaliskuun~~-aikana. Uudet palvelimet otetaan käyttöön vaiheittain. Siirrämme päivittäin pienen osan käyttäjistä kerrallaan käyttämään uutta ympäristöä. Vaihto tehdään luotettavuuden, tehokkuuden ja tietoturvan parantamiseksi.

Sisäänkirjautumisen jälkeen selaimen osoitepalkissa näkyvä URL-osoitteen alkuosa vaihtuu:

Vanha: /pls/

Uusi: /p/

Vanha:  asp.fivaldi.net/pls/fv_login/fv_web.info

Uusi:  asp.fivaldi.net/p/fv_login/fv_web.info

Sovellusikkunaa avatessa palvelinosoitteena näkyy asp2.fivaldi.net. Rinnakkaiskäytön päätyttyä maaliskuun lopussa vanha osoite ohjataan uusille palvelimille.

Jos olette toteuttaneet jotain automatiikkaa (RPA) käyttöliittymän päälle, osoitteen muuttuminen tai sovellusikkunan pienet ulkoasumuutokset voivat estää automaation toiminnan. Olkaa tällaisessa tapauksessa yhteydessä sovellustukeen ja ilmoittakaa käyttäjätunnukset joilla automaatio toimii. Voimme siirtää robottikäyttäjät haluamananne testausajankohtana tai estää robottikäyttäjien siirron kokonaan jolloin osoite ei tule vaihtumaan.

Muutoksella ei ole vaikutusta XML-rajapinnan käyttöön, eli rajapinnan yhteysosoitteena säilyy sama rajapintaohjeessa kerrottu osoite.

Vanhat osoitteet (/pls/) ohjataan automaattisesti uusille palvelimille huhtikuussa ~~maaliskuun~~ lopussa.

KORJAUKSET

Myynninhallinta

Korjattu asiakashaku-kentässä ollut kosmeettinen ongelma. Mikäli lasku oli kopioitu ja sen jälkeen vaihdettu uusi asiakas luonnokselle, laskutuksen jälkeen asiakashaku-kentässä näkyi alkuperäisen asiakkaan tiedot. Uuden asiakkaan tiedot päivittyivät vasta, kun käytiin laskulistalla.

Nyt uuden asiakkaan tiedot näkyvät kentässä oikein heti laskutuksen jälkeen.

Asiakasrekisteri

Parannettu Verkkolaskuosoitteen tallennuksen toimintaa Web-puolen Asiakasrekisterissä

Verkkolaskutiedot

Verkkolaskuosoite

003711036180

Välittäjän tunnus

DABAFIHH

Kun Webissä tallennetaan asiakas verkkolaskuosoitteella (Sovellusikkunan Vastaanottajan verkkolaskuosoite - Muu tunnus), vaihdetaan Vastaanottajan verkkolaskuosoitteen tyyppiä aina automaattisesti Muu tunnus tallennusvaiheessa.

Vastaanottajan verkkolaskuosoite

Välittäjän oletustunnus

Y-tunnus

IBAN-tilinumero

OVT-tunnus

Muu tunnus:

Jos tallennetaan asiakas ilman Verkkolaskuosoite-tietoa, ei sovellusikkunan valintaa muuteta. Tämä valinta on oletuksena välittäjän oletustunnus.

Vastaanottajan verkkolaskuosoite

Välittäjän oletustunnus

Y-tunnus

IBAN-tilinumero

OVT-tunnus

Muu tunnus:

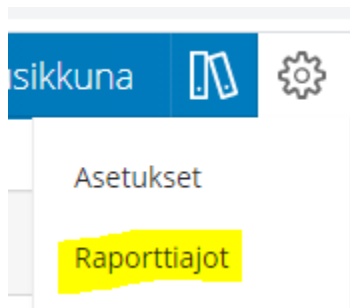
Fivaldin laskutuksessa suositus on käyttää aina Muu tunnus -arvoa.

Tulorekisteri

Palkkatietoilmoituksen virhevälilehdelle tai puutteellisista ilmoituksista kertovaan kirjekuoriviestiin ei enää nouse palkkalaskelmia, joissa pelkästään kohdistettuja rivejä ja/tai nollarivejä, eli palkkalaskelmia joissa ei ole korjattavaa.

Päänavigaatio

Raporttiajot-linkki ohjasi uusien web-sovellusten kohdalta virheellisesti Fivaldin etusivulle. Nyt linkki siirtyy oikein Raporttiajot-näkymään myös uusissa web-sovelluksissa.



MUUTA HUOMIOITAVAA

Fivaldi web-sovellukseen tehdyt muutokset voivat aiheuttaa ruutunäkymän häiriön

Päivityksen jälkeen Visma Fivaldin Web-sovelluksien käyttöliittymässä saattaa ilmetä satunnaisia häiriöitä (esim. navigointivalikot eivät toimi). Näin voi tapahtua silloin kun Fivaldin etusivuun tai web-ruuduille on tehty muutoksia päivityksessä, koska käyttäjien selaimet ottavat välimuististaan käyttöön osittain vanhoja versioita.

Ohje tilanteen korjaamiseen

Tee seuraavat toimenpiteet asian korjaamiseksi:

- Päivitä näkymä CTRL + F5 - toiminnolla, ja/tai
- Tyhjennä selaimen välimuisti. (Katso selaimesi ohjeista miten välimuisti tyhjennetään.)

Häiriöiden ilmentyminen on selainkohtaista. Edellä mainitut toimenpiteet auttavat kaikkiin välimuistin aiheuttamiin ongelmatilanteisiin.