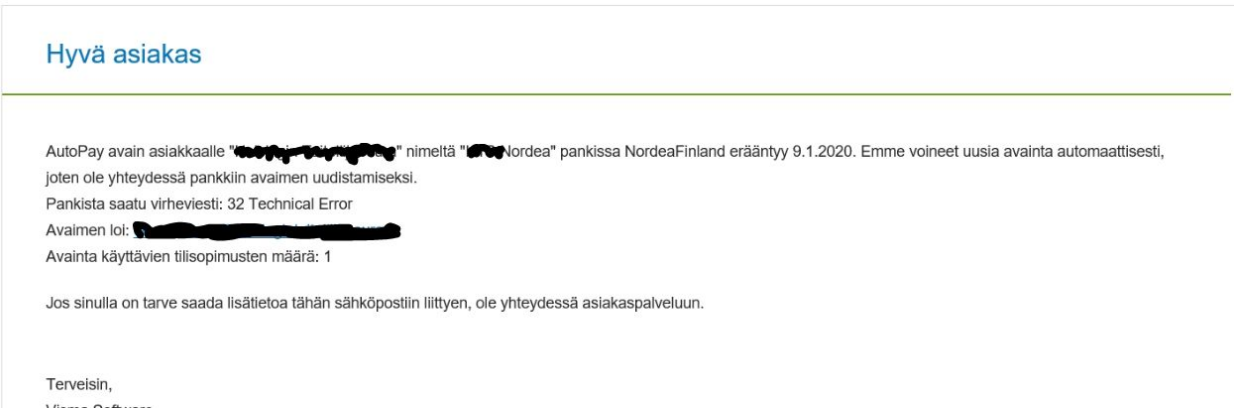



Välillä tulee sähköpostiviesti Visma.net AutoPay:ltä (<do.not.reply@visma.com>) siitä että AutoPay avain erääntyy lähiakoina ja että sitä ei automaattisesti voitu uusia:



Silloin pitää ensiksi mennä AutoPay sivulle Hallinta välilehdelle ja sieltä katsoa Omat avaimet:



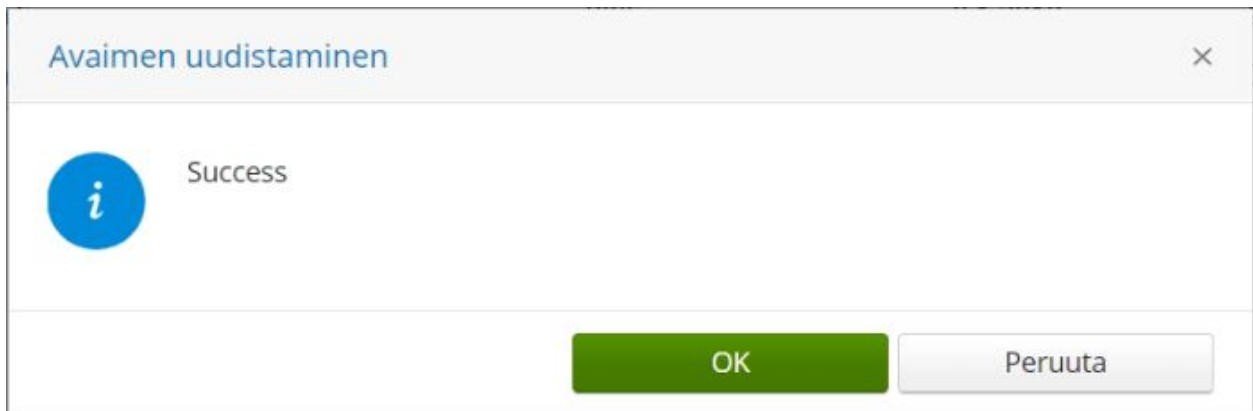
Näkyv tuo avain mitä on menossa vanhaksi (tässä esimerkki tapauksessa 9.1.2020):

Luotu	Voimassa	Tila	Toiminnot
9.1.2018	9.1.2020	Active	 
10.10.2016	10.10.2018	Active	 


Jos tuo Voimassa sarakkeessa olevaa päivämäärää on tulevaisuudessa, voit klikata sen rivin oikealle reunalla olevaan "Uudista avain" kuvakkeen päälle:



Odotat hetken ja saat kiittauksen siitä että avaimen uudistaminen on onnistunut:



Kun sen jälkeen virkistät tuon sivun, niin näkyy että avin on nyt voimassa pari vuotta eteenpäin:

Luotu	Voimassa	Tila	Toiminnot
17.12.2019	17.12.2021	Active	
10.10.2016	10.10.2018	Active	