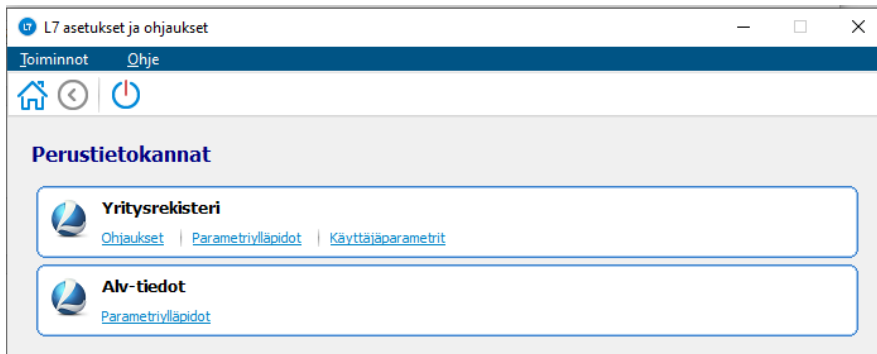
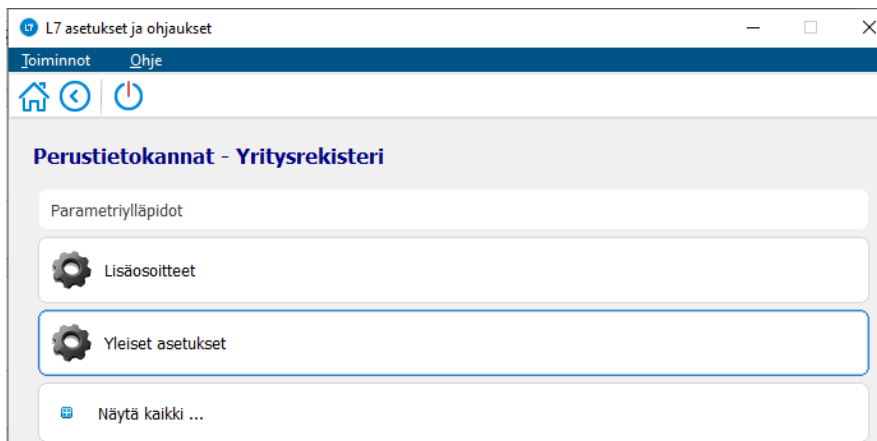


Arkipyhätarkistus palkkojen maksatukseen

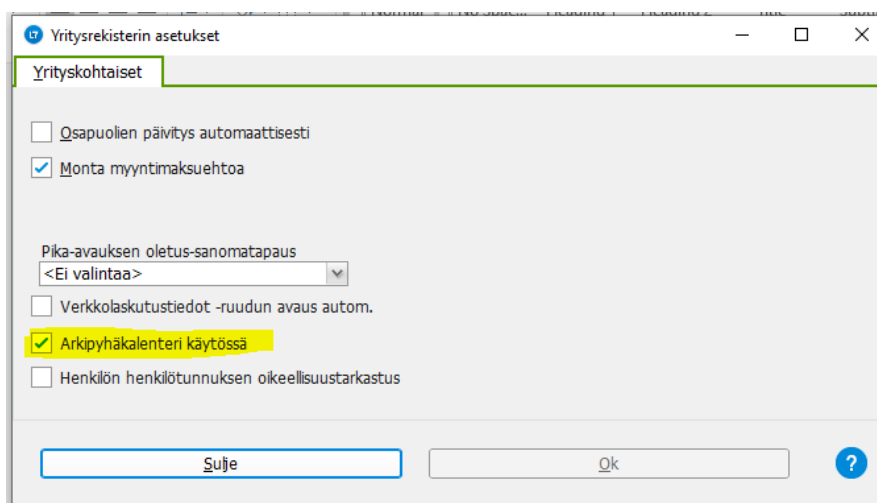
Valitaan Perustietokannat->Parametrien ylläpito->Parametriylläpidot (joka löytyy Yritysrekisteri otsikon alta)->



Sen jälkeen Yleiset asetukset->



Laitetaan ruksi kohtaan "Arkipyhäkalenteri käytössä"



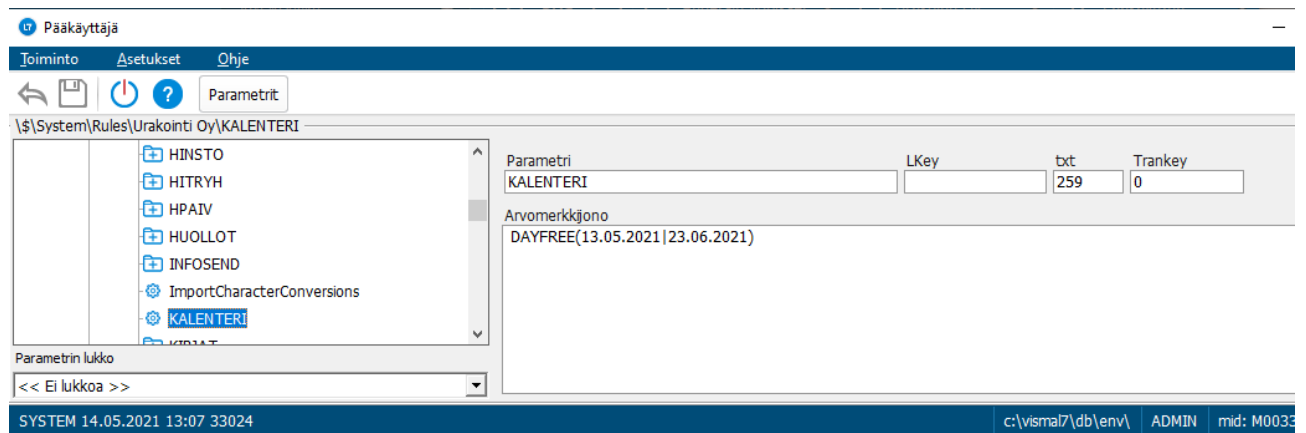
Jos käytössä on Lomat sovellus ja sen alta Lomakalenteri, voidaan siellä nyt määrittellä nuo arkipyhät vapaapäiviksi ja kun tuo Arkipyhäkalenteri on käytössä niin ei enää laita palkkojen maksatukseen SEPA eräpäiväksi tuo arkipyhä vaan sitä edellistä pankkipäivää.

Jos Lomat sovellus ei ole käytössä voidaan myös asettaa nuo arkipyhät niin että ohjelma ottaa ne huomioon.

Sitä tehdään Tiedostoylläpito->Pääkäyttäjän sovelluksen kautta yrityskohtaisesti.

Eli mennään riville System->Rules->Yrityksen nim->Kalenteri ja lisätään arvomerkkijonoon

DAYFREE(13.05.2021|23.06.2021) esimerkiksi. (nämä keksityt arkipyhät vaan jotta näkyisi miten ne pitää lisätä):



Eli, jos on useampia arkipyhiä pitää ne syöttää niin että väliin tulee | merkki (löytyy "z" kirjaimen vasemmalta puolelta kun pidetään AltGr nappia painettuna).