

Verkkopalkan lähettäminen

Sähköinen palkkaerittely Verkkopalkka voidaan lähettää palkansaajalle, jolla on suomalainen henkilötunnus, suomalainen pankkitili ja hänellä on verkkopankki toiminnallisuudet käytössä.

Payroll verkkopalkka toimitetaan Maventa palvelun kautta palkansaajan pankin palveluun tarkasteltavaksi.

Palkkaerittelyt löytyvät pankista riippuen hieman eri tavoin, tyypillisesti Verkkopalkka tai Palkkatiedot osion takaa. Palkansaajan tulee valita pankin verkkopalkka-näkymässä palkkalaskelman toimittajaksi Maventa.

PALKKAERITTELYTIETOJEN LUOMINEN

Palkka-ajon laskennan jälkeen voidaan lähettää palkkaerittelyt palkansaajille. Ennen lähetystä luo palkkaerittelyt.

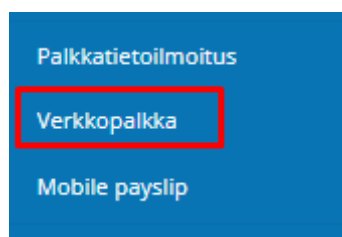
Valitse Palkka-ajon alalaidasta Luo Palkkaerittelytiedot, jonka jälkeen Tulosteet osioon tulee näkyviin Verkkopalkka toiminnallisuus.



VERKKOPALKKAN LÄHETYS

Luo palkkaerittelytiedot aktivoivat Verkkopalkka toiminnallisuuden Tulosteet osioon.

Valitse Tulosteet listalta Verkkopalkka



Aloita lähetys painamalla Luo tiedosto.

Verkkopalkka

Tiedostoa ei ole luotu!

Palkkaerittelytietoja ei ole vielä päivitetty. Luo palkkaerittelytiedot ensin
* Päivitä palkkaerittelytiedot, mikäli henkilötiedot tai palkkakirjaukset ovat muuttuneet



Luo tiedosto

Aineisto luonnin jälkeen avautuvasta näkymästä voit tarvittaessa esikatsella lähetettäviä palkkaerittelyitä Silmä-kuvakkeen takaa.

Tarkista Kpl sarakkeesta, että lukumäärä vastaa palkka-ajon henkilömäärää. Luku pitäisi täsmätä palkansaajien määrään palkka-ajolla, jos kaikilla käytössä verkkopalkka.

Paina Lähetä-painiketta, kun olet valmis lähettämään tiedot eteenpäin.

Verkkopalkka

#	Erän tunniste	Kpl	Aineisto luotu	Tila	Lähetetty	Aineiston tila	Toiminta
	9406	3	27.9.2021 klo 15.11.51				Lähetä Poista

Aineiston tila sarakkeeseen tulee kuittaus lähetyksen onnistumisesta. Kun kuittaussanoma on vastaanotettu, ovat tiedot siirtyneet henkilöiden verkkopankkeihin tarkasteltavaksi.

Jos Aineiston tila tieto jää virheeseen (Punainen huutomerkki) tai odottaa tilaan pidemmäksi aikaa (Sininen nuoli), kannattaa olla yhteydessä sovellustukeen asian selvittämiseksi sovellustuki@visma.com.