

Programmatūras atjaunināšana

Atjauninājumu veiciet tikai kad ir noslēgta tekošā inventarizācija!!!

1. Klienta programmatūras atjaunināšana

Programmatūras atjaunināšanai nepieciešams interneta savienojums, kā arī jābūt atļautai pieejai FTP serverim*.

* Pieslēguma dati FTP serverim:

Adrese: [ftp.timesaving.lv](ftp://timesaving.lv)

Lietotājnāvds: *times_pmlupdates*

Parole: *kalmo65461&(*!2*

Pieejā atjauninājumu iestatījumiem un atjauninājuma veikšana:

1. Startējiet elektorniskās inventarizācijas programmu ar administratora tiesībām.
2. Atveriet programmas iestatījumu sadaļu "Citi iestat." (skat. 1. Pielikums, attēls nr.1).
3. Atveriet sadaļu "Citi iestat."
4. Atjauninājumu ielādes sadaļā izvēlieties "Atjaunināt tagad" (skat. 1. Pielikums, attēls nr.2).

2. Klienta programmatūras manuāla atjaunināšana

Darba mape: *C:\ProgramData\Timesaving SIA\PMIInvent*

Startētāja mape: *C:\Program Files (X86)\Timesaving SIA\PMIInventLauncher*

Atjaunināšanai būs nepieciešamas administratora tiesības.

1. Pieslēgties FTP serverim*
2. Lejupielādēt failu *mainapp_update.zip*

3. Izveidot rezerves kopijas darba mapei un startētāja mapei, saglabājot šajās mapēs esošos failus un apakšmapes. Pēc tam šo mapju saturu izdzēst.

!!! Noteikti jā saglabā fails *settings.conf* no darba mapes, jo tas satur pieslēguma informāciju datubāzei, kā arī *lic.txt*.

4. Lejupielādēt failu *PMLInventLauncher.exe* un iekopēt to startētāja mapē.
5. Izveidot startētāja mapē apakšmapi *base_files*
6. Atkompresēt *mainapp_update.zip* un atkompresētos failus iekopēt gan darba mapē, gan startētāja mapes apakšmapē *base_files*.
7. No iepriekš izveidotās darba mapes rezerves kopijas iekopēt failu *settings.conf* atpakaļ darba mapē
8. Izveidot saīsni uz darbvirsma failam no startētāja mapes *PMLInventLauncher.exe*

3. Android lietotnes atjaunināšana

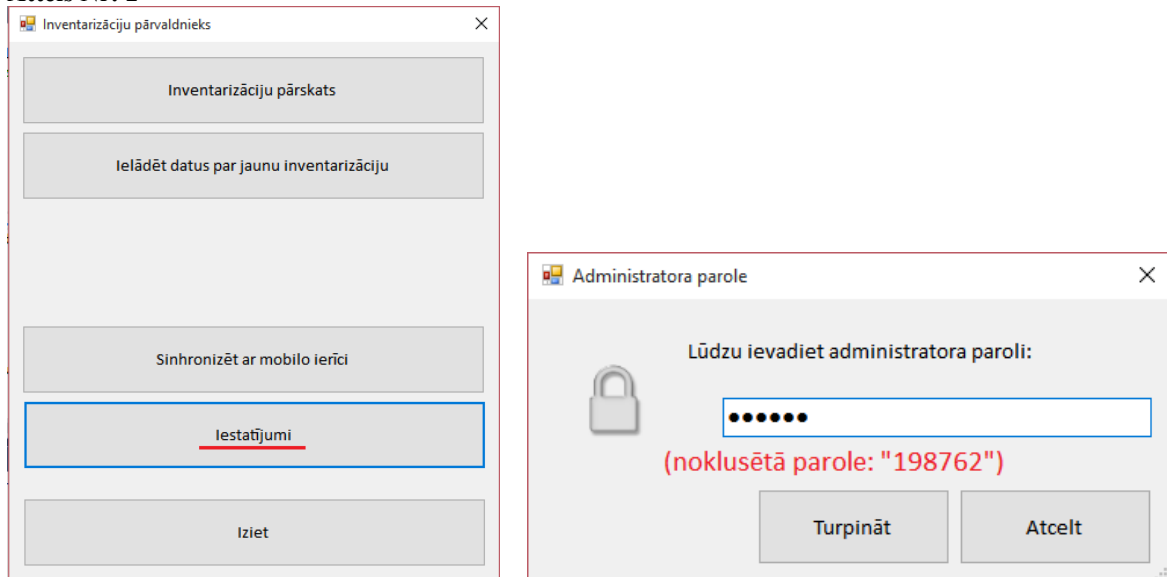
- 1) Pieslēdziet ierīci pie datora.
- 2) Atveriet programmas iestatījumu sadaļu "Citi iestat.".
- 3) Android lietotnes sadaļā nospiediet "Ierīces pārvaldība" (skat. 2. Pielikums, attēls nr.3).
- 4) Ierīces pārvaldības sadaļā nospiediet "Atinstalēt" (skat. 2. Pielikums, attēls nr. 4)
- 5) Pēc lietotnes atinstalēšanas nepieciešams dzēst datus. Nospiediet pogu "Dzēst datus" un atzīmējiet visas pozīcijas (skat. 2. Pielikums, attēls nr. 5, attēls nr. 6).
- 6) Nospiediet "Instalēt" lai uzstādītu jauno versiju (skat. 2. Pielikums, attēls nr.7).

4. Android lietotnes instalācija pārkopējot instalācijas failu uz ierīci

- 1) Izmantojot Windows rīkus, iekopējiet Android lietotnes instalācijas failu (*C:\ProgramData\Timesaving SIA\PMLInvent\assettracker_latest_version.apk*) mobilajā ierīcē
- 2) Atinstalējiet ierīcē esošo inventarizācijas lietotnes versiju.
- 3) Izdzēsiet ierīces atmiņā esošo "AssetTrackerDatabase" mapi
- 4) Instalējiet jauno lietotnes versiju, startējot pārkopēto "assettracker_latest_version.apk" failu.

1. pielikums. Programmatūras atjaunošana

Attēls Nr. 1



Piezīme: ja parole mainīta un to neatceraties, izmantojiet "testing1980".

Attēls Nr. 2

Iestatījumi

Datu ielādes avots: Excel datne Horizon (SOAP) Horizon (REST)

Horizon (REST) | Uzlīmju druka | Citi iestat.

Administrators parole

Parole:

Parole (2x):

Saglabāt

Atjauninājumu ielāde

Ielādē no: FTP

Licence

Licences vienību skaits: 999000

Servera adrese (SQL Server):

Žurnalēšana

veidot žurnālfailu

Pieeja datorprogrammai*

inv. pārskats + datu apmaiņa

tikai datu apmaiņa

Valoda

latviešu english русский

Android lietotne

iespējot*

* aktīvs tikai šim datora lietotājam

Inventarizācijas veicēji:

Komentāru sagataves:

Pamatlīdzekļa vai inventāra numura ievade ar klaviatūru:

Pamatlīdzekļa vai inventāra izvēle no saraksta:

Licences vienību skaits: 999000
Versija 1.5.0.35

2. pielikums. Android lietones atjaunošana

Attēls Nr. 3

Iestatījumi

Datu ielādes avots: Excel datne Horizon (SOAP) Horizon (REST)

Horizon (REST) | Uzlīmju druka | Citi iestat.

Administrators parole

Parole:

Parole (2x):

Saglabāt

Atjauninājumu ielāde

Ielādē no: FTP

Licence

Licences vienību skaits: 999000

Servera adrese (SQL Server):

Žurnalēšana

veidot žurnālfailu

Pieeja datorprogrammai*

inv. pārskats + datu apmaiņa

tikai datu apmaiņa

Valoda

latviešu english русский

Android lietotne

iespējot*

* aktīvs tikai šim datora lietotājam

Inventarizācijas veicēji:

Komentāru sagataves:

Pamatlīdzekļa vai inventāra numura ievade ar klaviatūru:

Pamatlīdzekļa vai inventāra izvēle no saraksta:

Licences vienību skaits: 999000
Versija 1.5.1

Attēls Nr. 4

Android ierīces pārvaldība

Ierīce: Hmd Global Nokia 6.1

Android 10. Atbalsta Bluetooth, NFC. Sērijas Nr. PL2GAMU841407570 Brīva vieta: 1.5 GB

Lietotnes versija: 1.5.24

Pieejams atjauninājums (1.5.25)

Atjaunināt **Atinstalēt** Komandrinda

Saglabāt diagn. info Saglabāt datu kopiju Dzēst datus Restartēt

[Neredzat savu ierīci?](#) Aizvērt

Attēls Nr. 5

Android ierīces pārvaldība

Ierīce: Hmd Global Nokia 6.1

Android 10. Atbalsta Bluetooth, NFC. Sērijas Nr. PL2GAMU841407570 Brīva vieta: 1.5 GB

Lietotne nav instalēta.

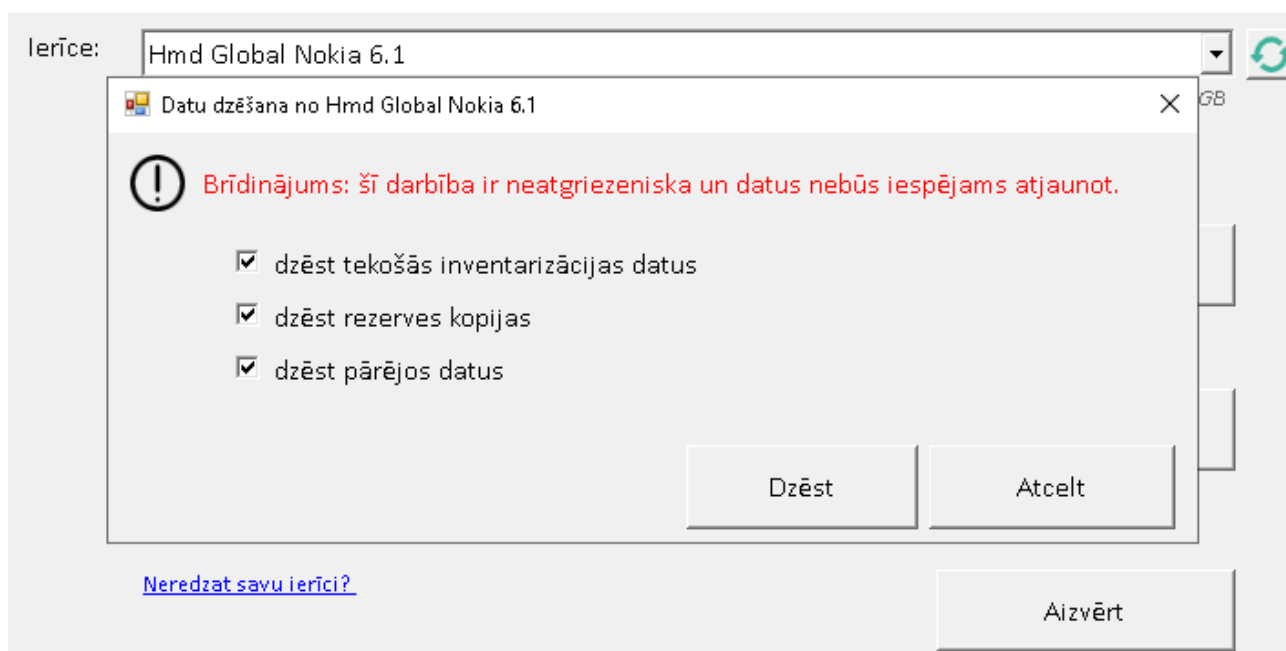
Instalēt Komandrinda

Saglabāt diagn. info Saglabāt datu kopiju **Dzēst datus** Restartēt

[Neredzat savu ierīci?](#) Aizvērt

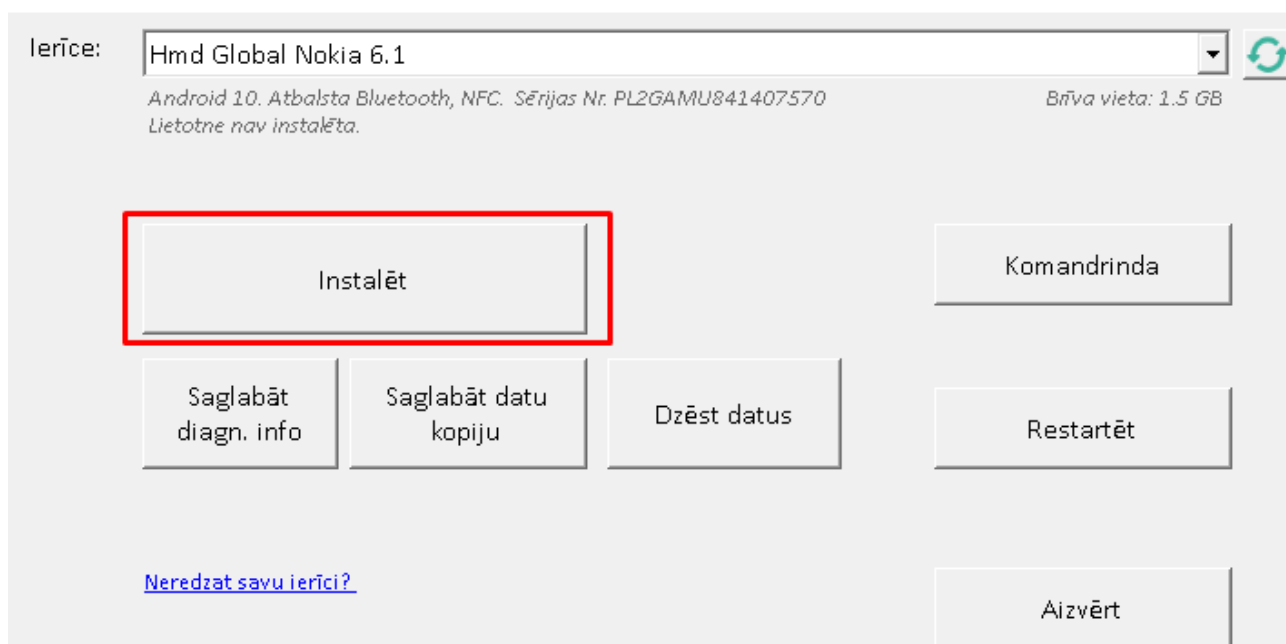
Attēls Nr. 6

Android ierīces pārvaldība



Attēls Nr. 7

Android ierīces pārvaldība



Attēls Nr. 8

Android ierīces pārvaldība

