

Creditcard transacties - methode 3

Casebeschrijving

Alle inkoopfacturen die betaald zijn met de creditcard boekt u als reguliere inkoopfacturen in; desgewenst door gebruik te maken van de (premium)scanservice. Om te voorkomen dat deze inkoopfacturen ook in het betaalproces naar voren komen gebruikt u een aparte betaalmethode en bank-/kasrekening. In dit voorbeeld de betaalmethode CC gekoppeld met de bank-/kasrekening CC, welke is gekoppeld aan de grootboekrekening 1145. De creditcard maatschappij doet maandelijks een afschrijving van het openstaande saldo.

Inkoopfacturen

In de betreffende inkoopfacturen wijzigt u op het tabblad *Financiële gegevens* de betaalmethode naar CC. Deze betaalmethode is standaard gekoppeld met de bankrekening CC, zodat deze automatisch ingevuld wordt.

The screenshot displays a software interface for managing financial transactions. At the top, there are several tabs: 'Documentgegevens', 'Financiële gegevens', 'Btw-gegevens', 'Betalingen', 'Kortingsgegevens', and 'Goedkeuringsgegevens'. The 'Financiële gegevens' tab is active.

The interface is divided into several sections:


- Grootboek:** Contains fields for 'Batch', '* Vestiging' (1 - Advanced certification Sander Derckser), '* Rekening crediteur' (1500 - Crediteuren), '* Subrekening crediteuren' (000-M00 - Geen), 'Rekening voorlopig boeken', and 'Subrekening voorlopig bo...'. There are also 'Btw' fields for 'Btw-gebied crediteur' (NL), 'Btw-berekening' (Btw-instellingen), 'Werkgroep', and 'Eigenaar' (00001 - Dercksen Sander, Dr.).
- Standaardbetalingsinformatie:** Includes checkboxes for 'Afzonderlijk betalen' and 'Goedgekeurd voor betaling'. Fields for 'Kostendrager', 'Prioriteit' (Normaal), 'Code betalingsinstructie', and 'Betalingskenmerk' (Niet mogelijk) are present.
- Betalingsgegevens:** Features a 'Bankrekening' dropdown set to 'IBAN' and a 'Betalingsinstructies' table with columns for 'Omschrijving' and 'Waarde'.
- * Betalingsdatum:** A dropdown menu set to '8-6-2018'.
- Betaalmethode:** A dropdown menu set to 'CC - Creditcard'.
- Bank-/kasrekening:** A dropdown menu set to 'CC - Creditcard'.

A red rectangular box highlights the 'Betaalmethode' and 'Bank-/kasrekening' fields, both of which are set to 'CC - Creditcard'.

Handmatige betalingen (AP30200S)

Via het venster *Handmatige betalingen* verwerkt u de betalingen voor alle inkoopfacturen die zijn gekoppeld aan de betaalmethode CC, bijvoorbeeld eens per maand. Hierdoor ontstaat een saldo op de grootboekrekening 1145; in dit voorbeeld een bedrag van 242,-

Handmatige betalingen

Verwerken 

* Betaalmethode: * Betalingsdatum: Totaal mogelijke betalingen: 242,00

* Bank-/kasrekening: * Periode: Totaal geselecteerde beta... 242,00


* Vervaldatum:

Betalingsref.	Documents	* Referentienr.	Omschrijving	Betaald bedrag	Gebruikte bet.korting	Saldo	Vervaldatum	Ref. crediteur	Valuta	Boekingspe
0000000003	Factuur	200113	Inkopen	181,50	0,00	0,00	8-6-2018	679679	EUR	05-2018
0000000004	Factuur	200114	Diversen	60,50	0,00	0,00	8-6-2018	568679	EUR	05-2018

Banktransactie creditcard


De afschrijving van de creditcard in de bank kunt u boeken naar de grootboekrekening 1145. Hierdoor boekt u het saldo van deze grootboekrekening terug naar 0,00.

Banktransacties verwerken

Aanpassingen 

Matchen Verwerken Instellingen voor koppelen Afgewezen verwerken

* Bank-/kasrekeni:

Aan betaling koppelen Aan factuur koppelen **Betaling aanmaken** 

Aanmaken

Totaal: 242,00

Module: Bedrag gebruikt: 242,00

Invoersort: Resterend saldo: 0,00

Omschr. trans.:









* Vest	Omschrijving	Aanta	Prijs	Bedra	* Tegenn	Omschrijving	* Tegenrekenin (sub)	Artikel
> 1	Creditcard afschrijvin...	1,00	242,00	242,00	1145	Creditcard	000-000	

Aflettering (optioneel)





Via het venster *Afletteringsoverzichten* is het mogelijk om de transacties van de creditcard af te letteren om daarmee grip te houden op de tussenrekening. Dit is geen verplichte stap in het proces, maar kan optioneel worden geactiveerd in de betreffende *Bank-/kasrekening*.


Afletteringsoverzichten

 Notities

        Vrijgeven Annuleren

* Bank-/kasrekening:	<input type="text" value="CC - Creditcard"/>	Beginsaldo:	0,00	Aantal documenten:	
Valuta:	EUR	Ontvangsten afgeletterd:	0,00		0
* Referentienr.:	<input type="text" value="NIEUW"/>	Uitgaven afgeletterd:	242,00		2
Status:	Geblokkeerd <input checked="" type="checkbox"/> Blokkeren	Saldo afgeletterd:	-242,00		
Datum laatste aflettering:		Saldo:	<input type="text" value="-242,00"/>		
Datum aflettering:	<input type="text" value="9-5-2018"/>	Verschil:	0,00		
Documenten ophalen tot:	<input type="text" value="9-5-2018"/>				

  | Afgeletterd in-/uitschakelen Verreffend in-/uitschakelen Verwerkt afletteren Correctie aanmaken |  

	Afgelet	Vereffe	Overboel	Ontvangst	Uitgave	Documer	Module	Transacti	* Oorsprc boekstu	Status	* Datum	Relatie	Relatiennaam
	<input checked="" type="checkbox"/>	<input checked="" type="checkbox"/>	9-5-2018	0,00	181,50	0000000...	Credite...	Betaling	300040	Gejour...	9-5-2018	30000	Buitenweg B.V.
>	<input checked="" type="checkbox"/>	<input checked="" type="checkbox"/>	9-5-2018	0,00	60,50	0000000...	Credite...	Betaling	300041	Gejour...	9-5-2018	30005	PostNL
	<input type="checkbox"/>	<input type="checkbox"/>		0,00	677,60	0000000...	Credite...	Betaling	300043	Gejour...	9-5-2018	30000	Buitenweg B.V.