

VISMA Contracting © Visma 2002-2019

NYHETER OG FORBEDRINGER – VERSJON 13.11

Oslo, mars 2019.

Velkommen til versjonsbrevet til Visma Contracting[®].

Denne versjonen inneholder en del nye funksjoner, ønskede utvidelser samt korreksjoner av innmeldte feil.

Vi anbefaler at du leser versjonsbrevet nøye før du tar systemet i bruk, da kan du raskt komme i gang med å ta i bruk de nye mulighetene denne versjonen gir.

Før installasjon:

Se dokumentet «Installasjonsveiledning_13.11»

Det beskriver forberedelser til installasjonen, selve installasjonene og oppgraderingen og hva som må gjøres etterpå. (Dokumentet lastes ned fra nettet i PDF-format.)

NB! Det er viktig at Tjenester (Services) som går på server stoppes før oppgradering.

Kontakt Visma Contracting hvis dere ønsker å bestille konsulentbistand.

Etter installasjon:

Konvertering må kjøres.

Den som først logger seg på etter oppgradering vil få spørsmål om å kjøre konvertering.

Det er derfor en fordel om bruker SYSTEM logger seg på først og kjører konverteringen.

Nyheter og forbedringer Visma Contracting 13.11

Generelt

Skjerminnstilling

For å få best mulig visning av Contractings skjermbilder anbefaler vi at skjermopløsningen på den enkelte brukers PC settes til minst 1680 x1050.

Lønn

A06/A07 med finansskatt

Avstemming A-melding (A06/A07) har fått nytt xsd-format, som nå støttes av Visma Contracting. Dette gir også informasjon om finansskatt ved retur.

Antall timer pr uke på A-melding

Under arkfane "A-melding" i vedlikehold lønnstaker er teksten for feltet "Antall timer pr uke" endret til "Antall timer pr uke 100% stilling". Dette er normalt 37,5 time.

Det er ikke nødvendig å fylle ut noe i dette feltet hvis full stilling tilsvarer 37,5 t. Dette er standardverdien og settes automatisk i A-meldingen hvis ikke annet er angitt.

Det vil si, hvis lønnstaker har 50% stilling, skal det fremdeles være 37,5 t.

Arbeidsforhold	
Nr	<input type="text" value="1"/> Standard
Status	Ikke rapportert på A-melding
Type arbeidsforhold	Ordinært arbeidsforhold
Arbeidstidsordning	Ikke skift
Yrke	<input type="text" value="7241"/> 101 - Elektriker
Lønnstrinn	
Antall timer pr uke 100% stilling	<input type="text" value="37,50"/>
Start dato	<input type="text" value="1.12.17"/>
Slutt dato	<input type="text"/>

Regnskap

Kundebehandling

Ved visse søk i BizWeb manglet første linje i tabellen med aktuelle firmaer. Det er korrigert.

Hentes oppdatering av kunde/arbeidssted fra Boligmappa og det ikke ligger postadresse der, vil postadresse som allerede lå på kunde/arbeidssted beholdes.

Kundelister

Kode for Privatkunde kan brukes både til sortering og utvalg på kundelister. Er kunden privatkunde vil koden være 1 og er det en bedrift vil den være 0 (null).

Den kan også settes inn i blankettdefinisjonen som felt nr. 51.

Transaksjonsliste kunder

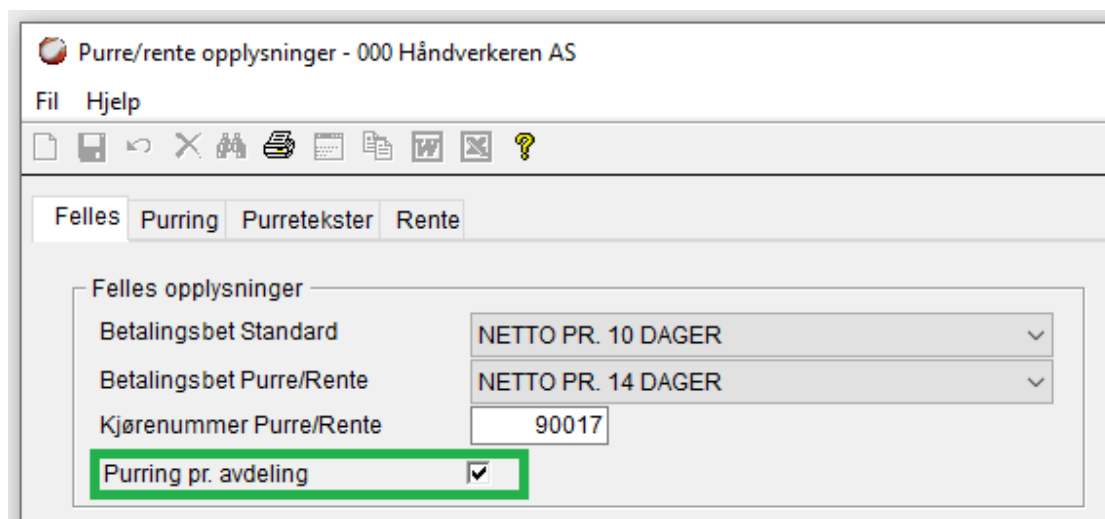
Tok man ut ei liste for i år og etterpå kjørte liste for åpne poster, så kom kun årets poster med. Dette er korrigert så nå kommer alle poster med.

Nytt xsd-format for innsending skattemelding MVA

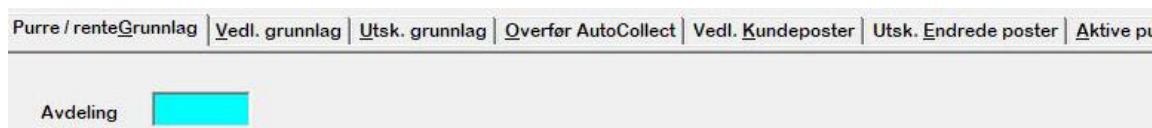
Skattemelding MVA har fått nytt xsd-format for innsending via AltInn. Dette er nå lagt inn og støttes av Visma Contracting.

Purring / rentenota

Nå kan man purre pr. avdeling, dette må settes opp i System – Firmaopplysninger - Purre/renteopplysninger:



Når man skal purre må avdeling velges:



Masseendring

Nytt valg lagt til: Slå av eller på kode for Privatkunde.

Programmet leser gjennom alle kunder og slår på eller av kode for Privatkunde.

Kunde vil ikke betraktes som privatkunde om det finnes organisasjonsnummer på kunden.

Heller ikke om kundenavnet inneholder følgende frittstående tekst A/S, A/L, ANS eller ASA (små eller store bokstaver).

Ordre

Arbeidssted

Hentes oppdatering av kunde/arbeidssted fra Boligmappa og det ikke ligger postadresse der, vil postadresse som allerede lå på kunde/arbeidssted beholdes.

Dokumenter fra VDC

Fakturaer fra Visma DokumentSender som hentes inn som dokumenter på ordre har nå fått mer forståelige navn slik som: Fakt_Vdc_0_L_Firmanavn-AS_F_123456.Pdf

Etter _L_ kommer leverandørens navn (hvor mellomrom erstattes av bindestrek.

Etter _F_ kommer leverandørens fakturanummer.

Rapporter

Ordre-Rapporter-Sammendragsrapport og Utvidet sammendragsrapport til Excel, Fastprisen fra ordre med punkt kom ikke med på rapportene. dette er korrigeret.

Pakkseddel

Ved flytting til en annen periode ble kostnaden ført på inneværende periode. Nå blir de ført på den originale perioden.

Autofakt

I oppdatering Autofakt ble ikke forfallsdato på kreditnotaer satt lik fakturadatoen. Dette er korrigert slik at kreditnotaen får den forfallsdato som kommer fra grossisten på autofakt.

Hvis autofakten er merket med et bestillingsnummer, sjekkes det nå om grossistnummer er det samme på bestillingen og autofakten før behandlingen starter.

Fakturering

Overstyr faktura (settes på kunden i kundebehandlingen)

Selv om det er valgt «Send alle fakturaer til AutoInvoice» er det fremdeles mulig å overstyre at enkeltkunder kan få faktura tilsendt på ePost eller papir.

e-faktura format	Visma AutoInvoice	Epostadr sendes med til AI	<input checked="" type="checkbox"/>
Meldingsformidler	B2CNO	Slå sammen PDF-filer i fakturering	<input checked="" type="checkbox"/>
		Overstyr faktura til skriver	<input type="checkbox"/>
		Overstyr faktura til e-post	<input checked="" type="checkbox"/>

Faktura på e-post / Epostadr sendes med til AI

Denne settes på hvis du vil at fakturaen skal sendes på epost OM AI ikke kan sende den som e-faktura.

Selv om "Epostadr sendes med til AI" er satt på, vil AI først prøve å sende elektronisk. Går ikke det, så forsøkes det å sende på e-post.

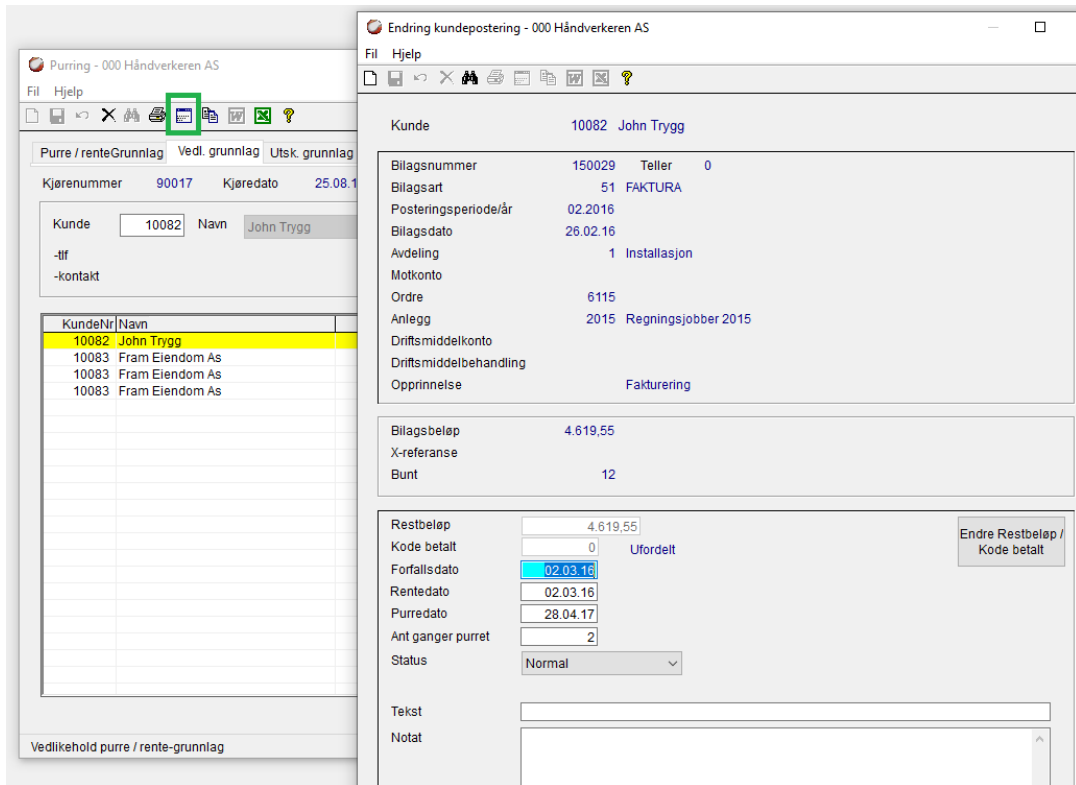
Hvis det ikke er huket av, og AI ikke kan sende den som e-faktura, sendes fakturaen på papir pr. post.

Hvis feltet e-post faktura er utfylt vil denne adressen benyttes som epostadresse ved sending av faktura på epost og som epostadresse som sendes med til AI.

Hovedkontakt	
e-post adresse	vidar.johnsen@visma.com
e-post faktura	anne.haagensen@visma.com

Vedlikehold grunnlag

Nå kan man gå inn på «Vedlikehold grunnlag» og trykke detaljer (F7) på valgt faktura får man nå opp «Endring kundeposter».

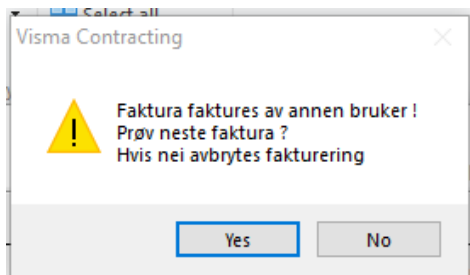


Direkte salg

Man kan nå se fakturaene fra direkte salg fra bilagsspørring og posteringer i kundebehandlingen.

Utskrift

Dette vil normalt ikke skje, men noen kan oppleve å få følgende melding når det er flere som skriver ut fakturaer samtidig:



Som regel vil faktureringen gå videre uten problem hvis du venter noen sekunder og svarer bekreftende på å ta neste faktura. Du bør først avbryte om det ikke lykkes etter flere gjentatte forsøk.

Autoinvoice


For mer nøyaktig sporing av fakturaer som sendes til Autoinvoice vil Contracting fra nå av hente inn informasjon fra Vismas lisenssystem og sende denne til Autoinvoice sammen med faktura. Hvis klienten det faktureres for har en lisens i Visma, vil det sendes informasjon om denne, hvis lisens for denne ikke finnes vil Contracting sende informasjon om hovedklienten eller klient null om det ikke er satt noen hovedklient i systemopplysningene.

Brukere skal ikke merke noe til dette.

Varelager

Varetelling

Opptellingsliste fungerer nå med valg fra-til varenummer.
Den kan nå også tas ut per varetype så sant firmaet benytter dette.

 Opptellingsliste lager - 000 Visma Elektro og Rør AS

Opptellingsliste lager - 000 Visma Elektro og Rør AS

Opptellingsliste lager - 000 Visma Elektro og Rør AS

Varetype	1	WVS-Varer
Lager fra	21	TESTLAGER for VARETELLING
Lager til	21	TESTLAGER for VARETELLING
Varenummer fra		Fra første
Varenummer til	AAAAAAAAAAAA	Til siste

Kunde- / Varestatistikk

Bruk av dobbeltklikk med mus på linjer fungerer nå slik som F7, for å vise detaljer.

Håndterminal

Overføring fra Håndterminal, vareinngang, varetelling og Fra-til lager. Rutinen håndterte ikke EAN-koder fra andre grossister enn standard grossist. Viste kun «Ukjent varenr.» Varene kom på feilliste for lager. Dette er korrigert.

Rutinen er endret så den viser korrekt ordrebenevnelse utfra den systemkoden som er satt: Ordreferanse, arbeidssted navn eller arbeidssted adresse.

Registrering varelager

Det er nå lagt inn mulighet for å skanne EAN-varenummer i denne rutinen.

System

Siste nytt fra Visma Community

Heter nå «Aktuelle nyheter fra Visma Community» og viser dato for hver artikkel.

Når man har sett på en nyhet ved på klikke på den, vil teksten på den vises med svakere skrift.

Support **VISMA COMMUNITY**

Aktuelle nyheter fra Visma Community

A-melding - Rapportere på Virksomhet (17.01.2019)

Save the Date - Contracting kundetur til Cannes 20-23. september 2019 (21.12.2018)

Kryptering av lønnslipper (13.11.2018)

Hvis Contracting ikke får svar fra Visma Community og ikke kan vise nyhetene, vises nå en melding om det. *Problemet kan skyldes vedlikehold på Community eller at du ikke har tilgang til internett (f.eks. hvis nettverket ut ikke fungerer).*

Support **VISMA COMMUNITY**

Aktuelle nyheter fra Visma Community

Nyheter er for øyeblikket ikke tilgjengelig

Klikk 'Visma Community' for siste nytt

Import av kunder fra EI-guiden

Når man importerer kunder vil nå adressen også legges inn som fakturaadresse. I tillegg sjekkes kundenavn for evt å kunne sette på kode for Privatkunde.

Visma Dokumentsenter**Attesting**

Når det i Contracting - Systemkoder er haket av for «Alle fakturaer må attesteres i VDC» vil det nå kun gjelde for bilagstype 2 - Inng. faktura.

Heretter vil det ikke kreves attesting for andre bilagstyper som Betalinger, Utg.faktura, Kasse og Diverse.

Pakkseddel

Det vil kun dannes pakksedler på ordre i Contracting når dokumenttype er satt til 2 - Inng. faktura. Tidligere kunne visse føringer med type 5 – Diverse ført mot ordre danne pakkseddel.

Anleggsart

Fakturaer til ordre vil ikke bli godtatt uten anleggsart.

Leverandører

Leverandører som i Contracting er merket Utgått, vil ikke lenger vises i søk eller kunne benyttes fra Visma Dokumentsenter.