

100% Cloud

Produktinformasjon OneStop Reporting

Hvem passer løsningen for

- For bedrifter som ønsker å effektivisere og automatisere prosessene for rapportering og budsjettering.
- For bedrifter som ønsker et rapporteringsverktøy der de selv enkelt kan lage sine egne skreddersydde rapporter og budsjetter.
- For alle som ønsker tilgang til et fleksibel og kraftfull budsjettløsning integrert med regnskapstall økonomisystemene.
- For alle som har behov for å konsolidere.

OneStop Reporting

Rapportering

Med Report Designer, kan du utforme rapporter som gir deg akkurat den informasjonen du behøver.

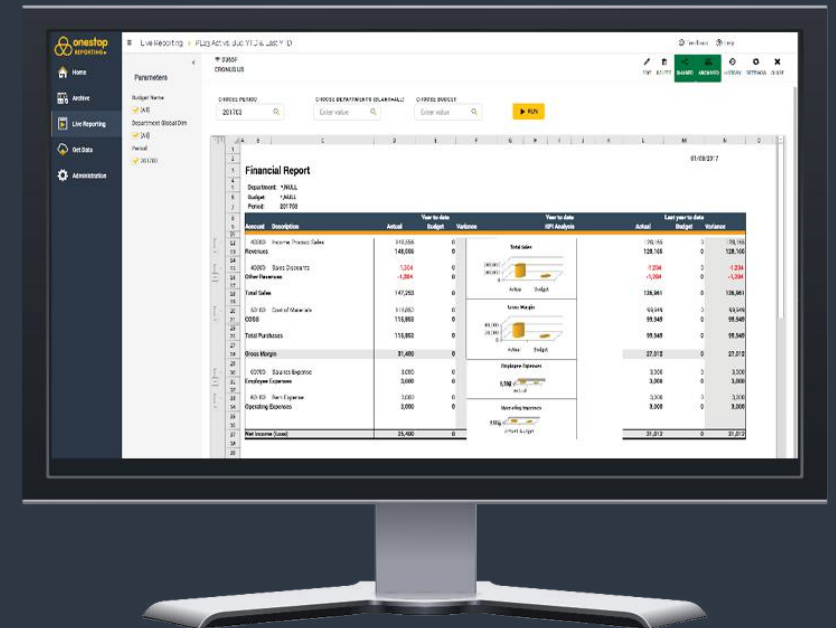
Kjøre rapporter basert på parametere som måned, år, avdeling, prosjekt, etc. Det er også mulig å foreta drill-down for å se bakenforliggende transaksjonsdetaljer, med bilagsvisning.

Budsjettering

Online registrering av budsjettdata på web, med ulike støttefunksjoner som fordelingsnøkler, prosentbaserte kalkuleringer, historiske tall og underspesifikasjoner tilgjengelig.

Konsolidering

Din forretningslogikk, knyttet til blant annet konserninterne transaksjoner og eliminerings, implementeres i rapportene slik at du får korrekt fremstilte data. Flere selskaper kan også inkluderes i en og samme rapport.



Modulene i OneStop Reporting

Live-Rapportering

OSR rapporter

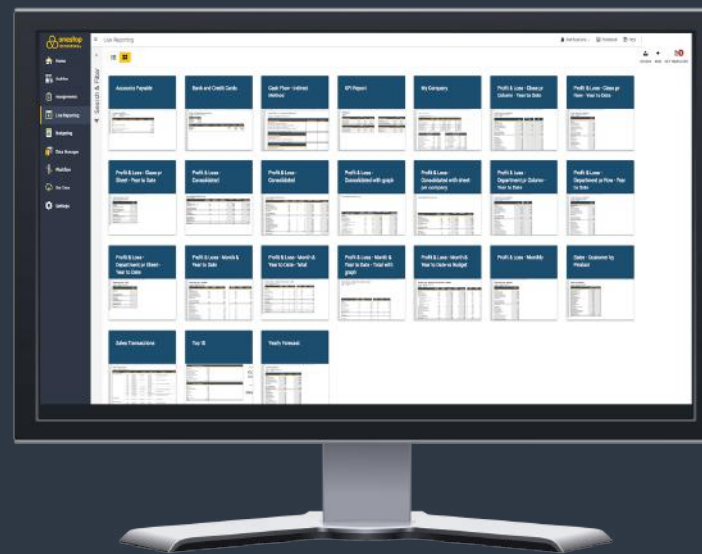
Rapporteringsportalen kommer med et sett av rapportmaler som er laget med tilkobling til ERP-systemet.

Publisering og kommentarer

Du kan enkelt dele kjørte rapporter til andre brukere, samt legge til kommentarer i rapporter. Slik at mottakere kan se kommentarer i ferdig kjørte rapporter.

Rapportpakker

Gjør at brukere enkelt kan sette sammen rapporter av ulike formater, og lage egne «rapportpakker».



Report Designer

Skreddersy

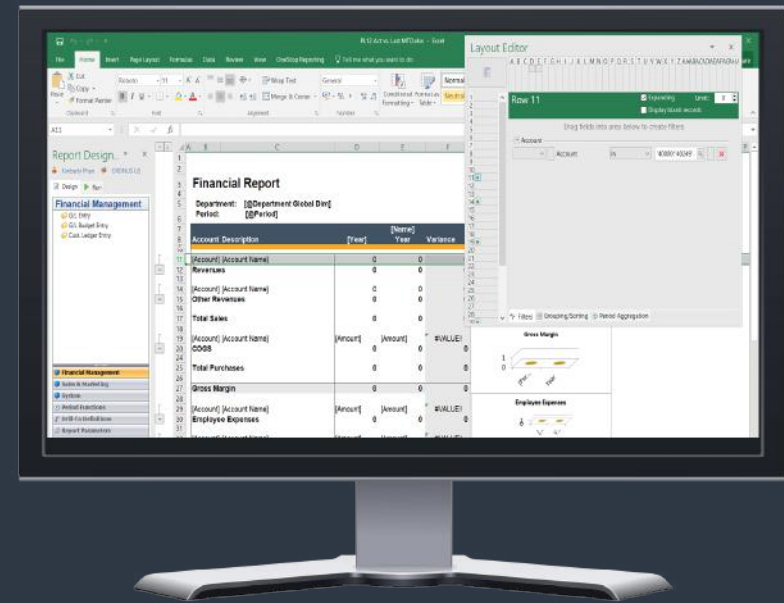
Et fleksibelt designverktøy for utforming av alle typer rapporter og budsjetter.

Microsoft Excel

Kombinasjonen av funksjonaliteten til Report Designer og standard Excel-funksjoner gir deg et unikt, kraftig og fleksibelt rapporteringsverktøy.

Brukervennlig

Tabeller og felt blir tilgjengelig for sluttbrukeren i en form som er intuitiv og brukervennlig.



Budsjettering

Budsjett og prognose

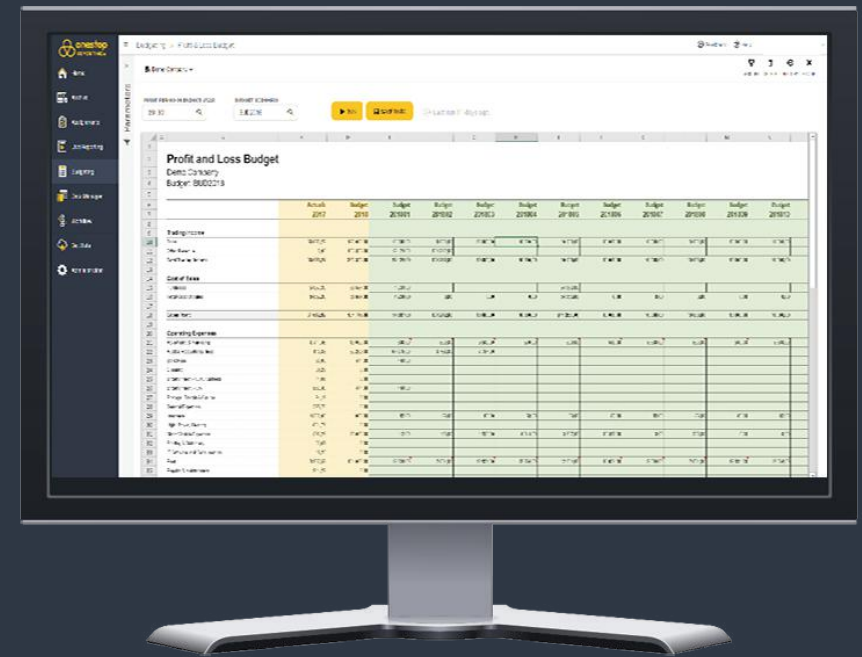
Online registrering av budsjettdata, med ulike støttefunksjoner som fordelingsnøkler, prosentbaserte kalkuleringer, historiske tall og underspesifikasjoner tilgjengelig.

Arbeidsflyt

Full kontroll og arbeidsstyring i budsjettprosessen gjennom enkel oppfølging av budsjettinnlegging og tilgangskontroll.

Oppgaver

Hver enkel budsjettbruker vil få tilsendt sine budsjettoppgaver i Oppgaver. Her får du en oversikt over alle dine oppgaver i portalen.



	Actuals	Budget	Budget	Budget	Budget	Budget	Budget	Budget	Budget	Budget	Budget
	2017	2018	20181	20182	20183	20184	20185	20186	20187	20188	20189
Profit and Loss Budget											
Revenue	100.0	100.0	100.0	100.0	100.0	100.0	100.0	100.0	100.0	100.0	100.0
Cost of Sales	60.0	60.0	60.0	60.0	60.0	60.0	60.0	60.0	60.0	60.0	60.0
Operating Expenses	20.0	20.0	20.0	20.0	20.0	20.0	20.0	20.0	20.0	20.0	20.0
Profit	20.0	20.0	20.0	20.0	20.0	20.0	20.0	20.0	20.0	20.0	20.0

Arkiv

Rapportarkiv

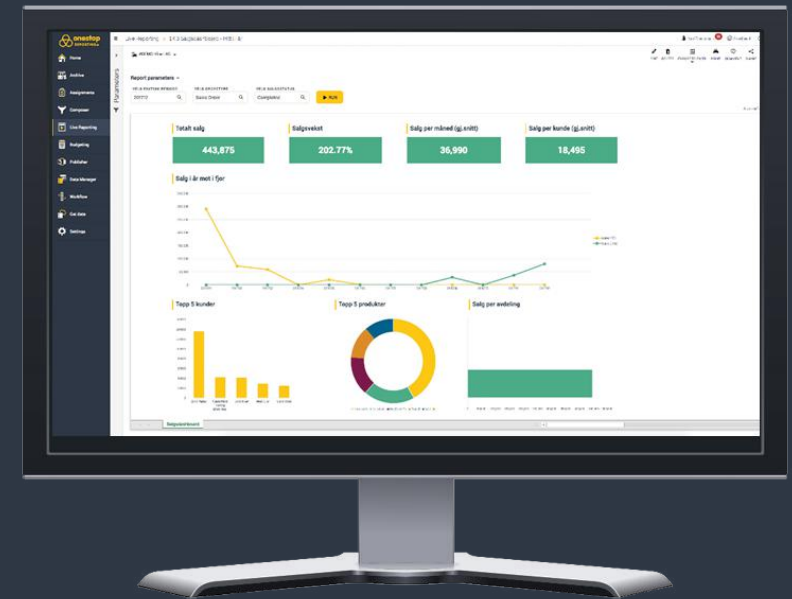
Innboks med arkiverte og delte rapporter og rapportpakker.

Drill-down

Drill-down i alle rapporter til bakenforliggende transaksjoner, med visning av in-scannede bilag.

Playlist

Lag «spillelister» med dine rapporter for ulike presentasjoner, for ledelsen, styret, etc.



Integrasjoner

Visma-systemer

- Visma Administration
- Visma Business
- Visma eAccounting
- Visma Global
- Visma.net

Andre

- 24SevenOffice
- PowerOffice Go
- Microsoft Dynamics AX/NAV
- SAP Business One
- Tripletex
- Uni Economy
- Xledger

Lurer du på noe?

Kontakt oss



+47 09101



info.osr@visma.com



OneStopReporting



[Priser og bestilling](#)