

# Skapa API-konto i Volvo Connect

För att kunna skapa ett API-konto måste man vara inloggad som flottadmin i Volvo Connect.



 Redigera

### Karta



Realtidsuppdateringar om lastbilens position, förarstatus, trafikinformation med mera gör det möjligt för transportplaneraren att alltid ha full kontroll.

> [Öppna karta](#)

### Resurser



Hantera alla dina fordon i ett enda verktyg. Med verktyget Resurser meddelas du när ett av dina fordon behöver din uppmärksamhet.

> [Öppna resurser](#)

### Kalender



Håll koll på dina underhållsplaner, verkstadsbokningar och andra fordonsrelaterade aktiviteter. Kalendern hjälper dig att planera din verksamhet.

> [Öppna kalendern](#)

### Verkstadshistorik



Följ upp ditt besök på Volvoverkstaden och se detaljerad



## Karta



Realtidsuppdateringar om lastbilens position, förarstatus, trafikinformation med mera gör det möjligt för transportplaneraren att alltid ha full kontroll.

> [Öppna karta](#)

## Resurser



Hantera alla dina fordon i ett enda verktyg. Med verktyget Resurser meddelas du när ett av dina fordon behöver din uppmärksamhet.

> [Öppna resurser](#)

## Kalender



Håll koll på dina andra fordonsrelaterade aktiviteter för att planera din verksamhet.

> [Öppna kalender](#)

## Verkstadshistorik



Följ upp ditt besök på Volvoverkstaden och se detaljerad



Karta



Resurser



Rapporter



Förartider



Kalender



Loggbok



Verkstadshistorik



Admin





MENY

Användare >

API Manager >

Externa leverantörer av fordonsdata >

Förare >

Leverantörer av enhetsspårning >

Offentliga grupper >

Rapporter >











### Administration på ett smidigare sätt.

Här kan du hantera viktiga aspekter av ditt konto.  
Välj ett alternativ på menyn för att komma i gång.



## Översikt

[+ Lägg till API-konto](#)

KONTONAMN	SKAPAT DEN
 	14 feb 2020 09:30
 	7 apr 2020 08:48
 	19 feb 2020 10:21
 	19 feb 2020 10:03

[← Tillbaka](#)

## Lägg till API-konto

## Kontouppgifter

## Namnge konto

Kontonamn

## Användarinformation

Användarnamn och Lösenord skapas automatiskt när man sparar kontot.

ANVÄNDARNAMN

LÖSEWORD

Ett användarnamn genereras automatiskt av systemet

Ett lösenord genereras automatiskt av systemet

## Fordonets position och status

## Positions- och transportdata

Hämta data i **Snapshot**-datadelen av **Vehicle Status**-API:et och i **Vehicle Position**-API:et (enligt rFMS-standard). Datauppsättningen utökas med **Dynafleet**



Hämta data i **Uptime**-datadelen av **Vehicle Status**-API:et (enligt rFMS-standarden). Datauppsättningen utökas med **Dynafleet Vehicle Status**-data (enligt Volvokoncernens API-specifikation). Datauppsättningen innehåller huvudsakligen indikeringar och annan information. Observera att dataåtkomsttjänsten **Tillgänglighetsdata** eller **Dynafleet Fordonsstatus** måste vara aktiverad för de valda fordonen. Volvokoncernens API:er innehåller fler och märkesspecifika data.

[Visa mer](#) ▾

#### Bränsle och miljö och fordonsdata



Hämta data i **Accumulated**-datadelen av **Vehicle Status**-API:et (enligt rFMS-standarden). Datauppsättningen utökas med **Dynafleet Fuel & Environment**-data (enligt Volvokoncernens API-specifikation). Datauppsättningen innehåller histogram som visar information om fordonsutnyttjandet i realtid, t.ex. användning av farthållaren, acceleration, retardermoment och användning av bromspedalen. Observera att dataåtkomsttjänsten **Fordonsdata** eller **Dynafleet Fuel &**

[Visa mer](#) ▾

#### Förartider

Välj vilken data som skall vara tillgängligt för API-kontot. För denna integration krävs att man aktiverar 'Förartider'. Övrig data behövs inte.



#### Förartider

Hämta data via **Driver Times**-API:et (enligt Volvokoncernens API-specifikation). Datauppsättningen innehåller information om föraraktiviteter som arbete, vila och körning. Den innehåller också en förarprognos med information om t.ex. återstående körtid före rast eller vila. Åtkomst ges till förardata som produceras av valda förare i alla fordon. Observera att fordonen måste ha tjänsten **Dynafleet Förartider** aktiverad.

[Visa mindre](#) ▸

#### Färdskrivardata

#### Färdskrivarmassminnesfiler och förarkortsfiler



Hämta data via **Tachograph Files**-API:et (enligt Volvokoncernens API-specifikation). Datauppsättningen innehåller förarkortsfiler och färdskrivarmassminnesfiler. Åtkomst ges till förarkortsdata för de valda förarna och färdskrivarmassminnesdata för de valda fordonen. Observera att fordonen måste ha tjänsten **Dynafleet Förartider** aktiverad.

Välj fordon som skall inkluderas i API-kontot. Om ett fordon inte inkluderas, så kommer datan sakna uppgifter om regnummer

Volvo Connect

ADMINISTRATION

< API MANAGER

Översikt

Hämta data via **Driver Times-API**:et (enligt Volvokoncernens API-specifikation). Datauppsättningen innehåller information om föraraktiviteter som arbete, vila och körning. Den innehåller också en förarprognos med information om t.ex. återstående körtid före rast eller vila. Åtkomst ges till förardata som produceras av valda förare i alla fordon. Observera att fordonen måste ha tjänsten *Dynafleet Förtider* aktiverad.  
[Visa mer](#) v

### Färdskrivardata

**Färdskrivarmassminnesfiler och förarkortsfiler**

Hämta data via **Tachograph Files-API**:et (enligt Volvokoncernens API-specifikation). Datauppsättningen innehåller förarkortsfiler och färdskrivarmassminnesfiler. Åtkomst ges till förarkortsdata för de valda förarna och färdskrivarmassminnesdata för de valda fordonen. Observera att fordonen måste ha tjänsten *Dynafleet Förtider* aktiverad.  
[Visa mer](#) v

### Inkluderade fordon och förare

Fordon (8/8) Förare (49/49)

Inkludera alla nuvarande och framtida fordon

Alla fordon är inkluderade  
Den aktuella inställningen innebär att alla nuvarande och nya fordon i vagnparken automatiskt läggs till i det här API-kontot



Välj förare som skall inkluderas i API-kontot. Om ett förare inte inkluderas, så kan man inte hämta data för den föraren.

The screenshot shows the Volvo Connect Administration interface. The left sidebar has 'API MANAGER' selected. The main content area is titled 'Förartider' and contains three sections: 'Förartider' (with a toggle switch turned on), 'Färdskrivardata' (with a toggle switch turned off), and 'Inkluderade fordon och förare'. In the 'Inkluderade fordon och förare' section, there are two counts: 'Fordon (8/8)' and 'Förare (49/49)'. Below these counts is a toggle switch labeled 'Inkludera alla nuvarande och framtida förare', which is currently turned on. A message box below the toggle states: 'Alla förare är inkluderade. Den aktuella inställningen innebär att alla nuvarande och nya förare i vagnparken automatiskt läggs till i det här API-kontot'. At the bottom right of the interface, there is a blue bar with 'Avbryt' and 'Spara' buttons. The 'Spara' button is highlighted with a red box.

Klicka 'Spara'.  
Användarnamn och Lösenord  
kommer nu att genereras. Se sida 6,  
inringat i grönt