

## Skapa ny löneart i Visma (version 2025-01-29)

För att det ska fungera att redovisa frånvaro på arbetsgivardeklarationen behövs nya lönearter i Visma skapas upp. I Transpa behöver ingen förändring göras.

De lönearter som berörs och ska kopplas om är:

**53302 /Föräldraledighet/tim**

**53319 /Vård av barn/tim**

**53322 /Pappaledig/**

De nya lönearterna ska sedan kopplas till de befintliga lönearterna som heter

**53301 Föräldraledighet**

**53318 Vård av Barn.**

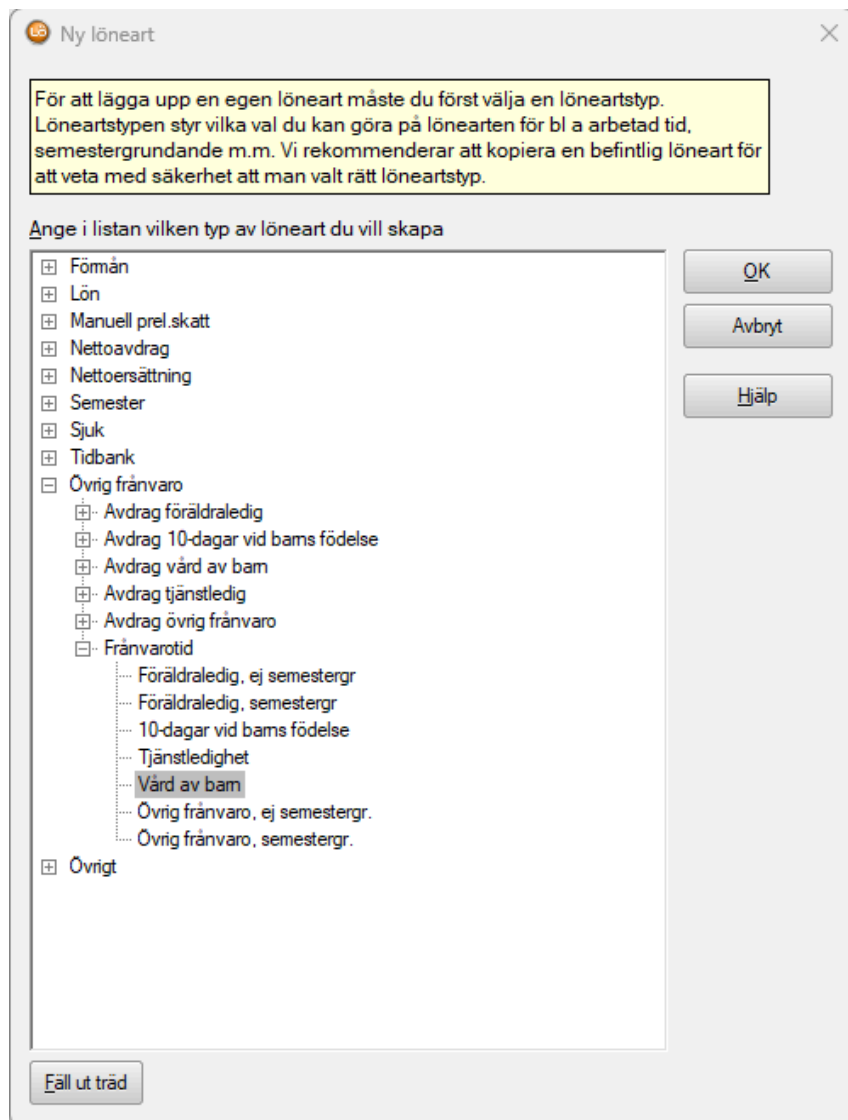
**53321 10 dgr ledighet vid barns födelse**

Det är den kopplade lönearten som behöver ersättas.

Gå till fliken Lönearbete, välj lönearter och klicka på Ny.



Vi börjar med att göra en kopplad löneart till Vård av barn.  
Ställ in typ enligt följande Övrig frånvaro/frånvarotid/Vård av barn



**Avsluta genom att trycka på OK.**

Ställ in flikarna på lönearten enligt nedan. Notera att Visma 300 inte har 3 flikar.

### Flik 1: Grunduppgifter

Ange ett nytt löneartsnummer och skriv en benämning. Numret behöver inte vara samma som i exemplet nedan, ta ett ledigt nummer.

Bocka i personalkategori och löneform.

53320 - \*NY/Vård av barn/ tim

1 Grunduppgifter 2 Övriga uppgifter 3 Egna inställningar

Löneart: \* 53320 Ej standardlöneart

Begämning: \* \*NY/Vård av barn/ tim

Typ: Övrig frånvaro - Frånvarotid - Vård av barn

Enhet: \* Timmar

Skatt: \* Ingen

**Beräkningsformel**

Resultatet av beräkningen visas på lönebeskedet i fältet för:  å-pris  belopp

Gäller för år 2024

Gäller för år 2025

▼ Kopplade lönearter

Löneart	Procent
---------	---------

Används för anställda med

Personalkategori: \*

Arbetare

Tjänstemän

Typ av kollektivavtal: \*

Ej specificerat

Teknikavtalet IF Metall

Detaljhandeln

Löneform: \*

Månadslön

Timlön

[Koppla löneart till snabbvalstyp](#)

Snabbvalet 'Vård av barn' saknar passande löneart.

### Flik 2: Övriga uppgifter

Startsida Lönearter x

Sök:

**53320 - \*NY/Vård av barn/ tim**

1 Grunduppgifter 2 Övriga uppgifter 3 Egna inställningar

**Uppgift till arbetsgivardeklaration**

Ruta:

SINK i ruta:

**Uppgift till statistik**

ByggLÖSEN:

SCB Konjunkturstatistik, löner för privat sektor:

SCB Lönestrukturstatistik:

Svenskt Näringsliv Lönestatistik:

**Underlag för Fora**

Hänförlig lön - Rörlig del

**Underlag för Collectum**

ITP 1/ ITP 1 GAF

ITP 2/ ITP 2 GAF/ Alt ITP

**Underlag för arbetstidsförkortning/arbetstidskonto**

Arbetstidsförkortning, minuter per vecka

Arbetstidsförkortning, timmar per år

Arbetstidskonto

**Underlag för retroaktiv löneberäkning**

Retroaktiv löneberäkning

**Påverkar underlag för**

Arbetad tid

Arbetsgivaravgift

Fackavgift

Forarapportering

Avdrag för utgifter i arbetet

Semestergrundande lön

Semestergrundande rörlig lön

Semestergrundande tid

Semestergrundande frånvaro

### Flik 3: Egna inställningar

Status - aktiv

Bocka ur visas på utskrift av lönebeskedet, klicka på spara

Om det kommer upp en ruta om att koppla lönearter för snabbval kan man trycka på avbryt då snabbval inte används tillsammans med Transpas lönearter. Detta gäller alla lönearter i manualen.

Startsida Lönearter x

Sök:

**53320 - \*NY/Vård av barn/ tim**

1 Grunduppgifter 2 Övriga uppgifter 3 Egna inställningar

Status:  Aktiv  Passiv (visas ej vid lönekörning och listningar)

Visas på utskrift av lönebeskedet

Vid <Enter> på löneregistrering stannar markören på

Datum  Kvantitet  Å-pris/Belopp  Konto  Res. enhet  Projekt

**Bokföring**

Hämta i första hand konto från anställd

Följande konto används om:

1. Det saknas markering ovan om att hämta konto från anställd, eller om

2. konto saknas på den anställda i anställningsregistret

Arbetare:

Tjänstemän:

**Egen statistik**

Akkumulator	Belopp	Kvantitet
	<input type="checkbox"/>	<input type="checkbox"/>

**Beskrivning**

**Egna anteckningar**

Öppna sedan den befintliga lönearten **53318 Vård av Barn** och klicka på rutan enligt bilden nedan:

Sök:

<53318 - Vård av barn>

1 Grunduppgifter 2 Övriga uppgifter 3 Egna inställningar

Löneart: \* 53318 **Ej standardlöneart**

Benämning: \* Vård av barn

Typ: Lön - Övrigt - Avdrag

Enhet: \* Timmar

Skatt: \* Tabellskatt

**Beräkningsformel**

Resultatet av beräkningen visas på lönebeskedet i fältet för:  à-pris  belopp

Gäller för år 2024

Gäller för år 2025

▼ [Kopplade lönearter](#)

Löneart	Procent
53319 - /Vård av barn/tim	100.00

Används för anställda med

Personalkategori: \*

Arbetare

Tjänstemän

Typ av kollektivavtal: \*

Ej specificerat

Teknikavtalet IF Metall

Detaljhandeln

Löneform: \*

Månadslön

Timlön

[Koppla löneart till snabbvalstyp](#)

Lönearten används inte av snabbvalen.

I listan väljer du den nyskapade lönearten för vård av barn och klickar sedan på spara.

**53318 - Vård av barn**

1 Grunduppgifter 2 Övriga uppgifter 3 Egna inställningar

Löneart: \* 53318 **Ej standardlöneart**

Benämning: \* Vård av barn

Typ: Lön - Övrigt - Avdrag

Enhet: \* Timmer

Skatt: \* Tabellskatt

**Beräkningsformel**

Resultatet av beräkningen visas på lönebeskedet i fallet för:

å-pris  belopp

Gäller för år 2024

Gäller för år 2025

**Kopplade lönearter**

Löneart	Procent
53320 - NY Vård av barn/ tim	100.00

Används för anställda med:

Personalkategori: \*

Arbetare

Tjänstemän

Typ av kollektivavtal: \*

Ej specificerat

Teknikavtalet IF Metall

Detaljhandeln

Löneform: \*

Månadslön

Timlön

Koppla löneart till snabbvalen

Lönearten används inte av snabbvalen.

Nu skapar vi upp en kopplad löneart för föräldraledighet. Klicka på Ny

Visma Lön - [Lönearter] Lönearter

Arkiv Personal Lönearbete Rapportering Utskrifter och Spårning Hjälps Kommando

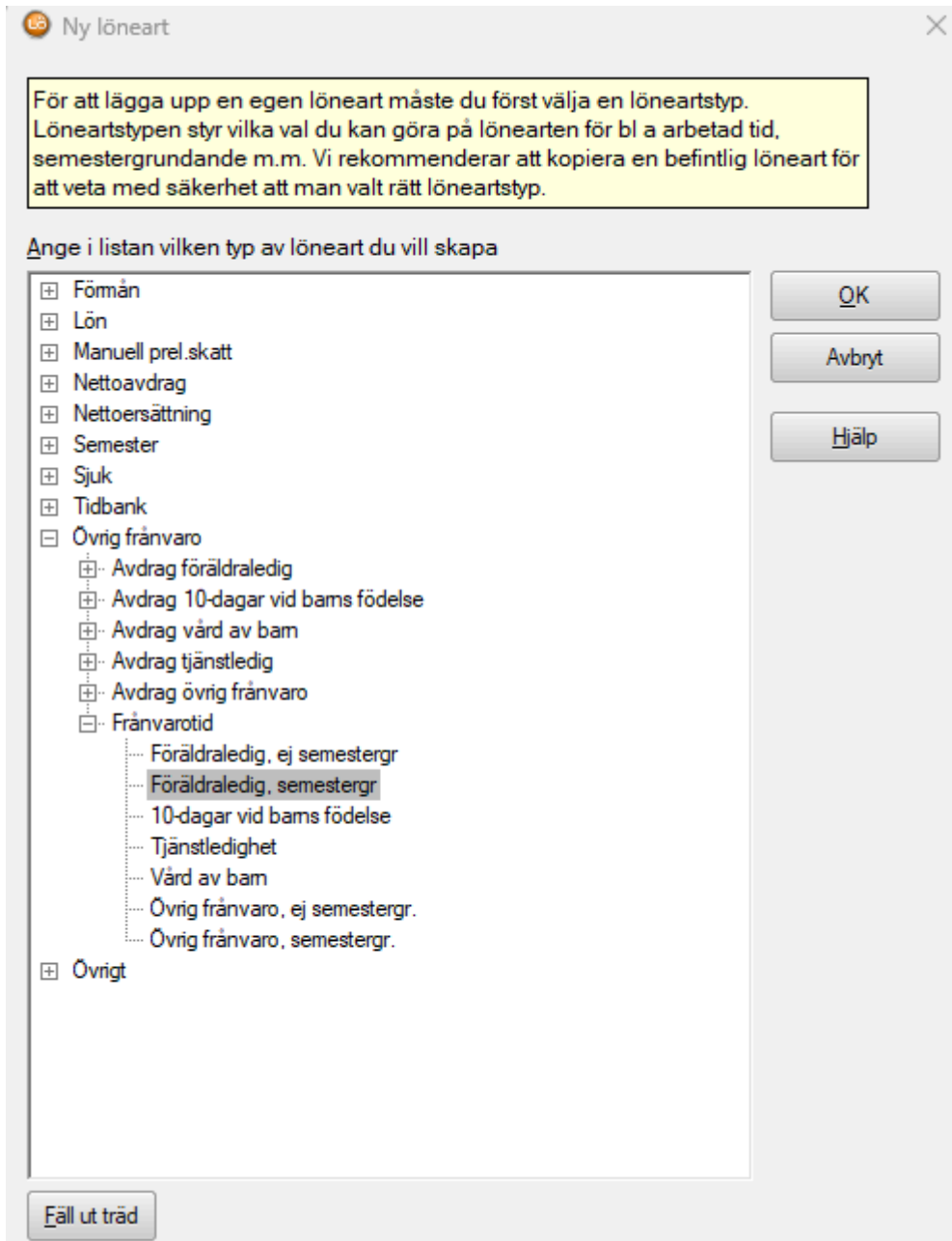
Lista Kort **Ny** Spara Kopiera Radera

Aktuell vy Åtgärder Bläddra

Startsida Lönearter x

Sök:

Ställ in typ enligt följande Övrig frånvaro/frånvarotid/föräldraledig, semestergr



**Avsluta genom att trycka på OK.**

Ställ in flikarna på lönearten enligt nedan.

### Flik 1: Grunduppgifter

Ange ett nytt löneartsnummer och skriv en benämning. Numret behöver inte vara samma som i exemplet nedan, ta ett ledigt nummer.

Bocka i personalkategori och löneform.

53306 - \*NY /Föräldraledighet/tim

1 Grunduppgifter 2 Övriga uppgifter 3 Egna inställningar

Löneart: \* 53306 **Ej standardlöneart**

Begämning: \* \*NY /Föräldraledighet/tim

Typ: Övrig frånvaro - Frånvarotid - Föräldraledig, semestergr

Enhet: \* Timmar

Skatt: \* Ingen

**Beräkningsformel**

Resultatet av beräkningen visas på lönebeskedet i fältet för:  å-pris  belopp

Gäller för år 2024

Gäller för år 2025

[Kopplade lönearter](#)

Löneart	Procent
---------	---------

Används för anställda med

Personalkategori: \*

Arbetare

Tjänstemän

Typ av kollektivavtal: \*

Ej specificerat

Teknikavtalet IF Metall

Detaljhandeln

Löneform: \*

Månadslön

Timlön

[Koppla löneart till snabbvalstyp](#)

Snabbvalet 'Övrig frånvaro' saknar passande löneart.

### Flik 2: Övriga uppgifter

53306 - \*NY /Föräldraledighet/tim

1 Grunduppgifter 2 Övriga uppgifter 3 Egna inställningar

**Uppgift till arbetsgivardeklaration**

Ruta: Redovisas ej

SINK i ruta: Redovisas ej

**Uppgift till statistik**

ByggLÖSEN: Redovisas ej

SCB Konjunkturstatistik, löner för privat sektor: Redovisas ej

SCB Lönestrukturstatistik: Redovisas ej

Svenskt Näringsliv Lönestatistik: Redovisas ej

**Underlag för Fora**

Hänförlig lön - Rörlig del

**Underlag för Collectum**

ITP 1/ ITP 1 GAF

ITP 2/ ITP 2 GAF/ Ait ITP

**Underlag för arbetstidsförkortning/arbetstidskonto**

Arbetstidsförkortning, minuter per vecka

Arbetstidsförkortning, timmar per år

Arbetstidskonto

**Underlag för retroaktiv löneberäkning**

Retroaktiv löneberäkning

**Påverkar underlag för**

Arbetad tid

Arbetsgivaravgift

Fackavgift

Forarapportering

Avdrag för utgifter i arbetet

Semestergrundande lön

Semestergrundande rörlig lön

Semestergrundande tid

Semestergrundande frånvaro

[Påverkar ackumulatörer ...](#)



### Flik 3: Egna inställningar

Status - aktiv

Bocka ur visas på utskrift av lönebeskedet. Klicka på spara

53306 - \*NY /Föräldraledighet/tim

1 Grunduppgifter 2 Övriga uppgifter 3 Egna inställningar

Status:  Aktiv  Passiv (visas ej vid lönekörning och listningar)

Visas på utskrift av lönebeskedet

Vid <Enter> på lönerregistrering stannar markören på

Datum  Kvantitet  Å-pris/Belopp  Konto  Res. enhet  Projekt

**Bokföring**

Hämta i första hand konto från anställd

Följande konto används om:

1. Det saknas markering ovan om att hämta konto från anställd, eller om
2. konto saknas på den anställde i anställningsregistret

Arbetare:

Tjänstemän:

Egen statistik

Akkumulator	Belopp	Kvantitet
	<input type="checkbox"/>	<input type="checkbox"/>

Beskrivning

Egna anteckningar

Öppna sedan den befintliga lönearten **53301 Föräldraledighet** och klicka på rutan enligt bilden nedan:

53301 - Föräldraledighet

1 Grunduppgifter 2 Övriga uppgifter 3 Egna inställningar

Löneart: \* 53301 **Ej standardlöneart**

Benämning: \* Föräldraledighet

Typ: Lön - Övrigt - Avdrag

Enhet: \* Timmar

Skatt: \* Tabellskatt

**Beräkningsformel**

Resultatet av beräkningen visas på lönebeskedet i fältet för:  å-pris  belopp

Gäller för år 2024

Gäller för år 2025

**Kopplade lönearter**

Löneart	Procent
53302 - /Föräldraledighet/ tim	100,00

Används för anställda med

Personalkategori: \*

Arbetare  Tjänstemän

Typ av kollektivavtal: \*

Ej specificerat  Teknikavtalet IF Metall  Detaljhandeln

Löneform: \*

Månadslön  Timlön

[Koppla löneart till snabbvalstyp](#)

Lönearten används inte av snabbvalen.

I listan väljer du den nyskapade lönearten för föräldraledighet och klickar sedan på spara.

The screenshot shows a web application interface for creating a new wage type. The top toolbar includes buttons for 'Lista', 'Kort', 'Ny', 'Spara', 'Kopiera', 'Radera', and 'Bläddra'. The 'Spara' button is highlighted with a red box. The main form is titled '<53301 - Föräldraledighet>' and contains the following fields and options:

- Löneart:** 53301 (Ej standardlöneart)
- Begämning:** Föräldraledighet
- Typ:** Lön - Övrigt - Avdrag
- Enhet:** Timmar
- Skatt:** Tabellskatt
- Beräkningsformel:** Resultatet av beräkningen visas på lönebeskedet i fältet för:
  - å-pris
  - belopp
- Gäller för år 2024:** [Empty field]
- Gäller för år 2025:** [Empty field]
- Kopplade lönearter:** A table with columns 'Löneart' and 'Procent'. The row '53306 - \*NY/Föräldraledighet/tim' is highlighted in yellow.

On the right side, there are checkboxes for 'Används för anställda med' and 'Personalkategori: \*':

- Arbetare
- Tjänstemän

Below these are checkboxes for 'Typ av kollektivavtal: \*':

- Ej specificerat
- Teknikavtalet IF Metall
- Detaljhandeln

At the bottom right, there are checkboxes for 'Löneform: \*':

- Månadslön
- Timlön

At the very bottom right, there is a link 'Koppla löneart till snabbvalstyp' and the text 'Lönearten används inte av snabbvalen.'

Vi skapar ytterligare en ny löneart som inte ska kopplas utan ska användas om man behöver byta ut den kopplade raden då föräldraledigheten ej längre är semesterlönegrundande. Var noga med att kontrollera antal och datum kommer med.

Klicka på Ny

Ställ in typ enligt följande Övrig frånvaro/frånvarotid/föräldraledig, ej semestergr

Ny löneart

För att lägga upp en egen löneart måste du först välja en löneartstyp. Löneartstypen styr vilka val du kan göra på lönearten för bl a arbetad tid, semestergrundande m.m. Vi rekommenderar att kopiera en befintlig löneart för att veta med säkerhet att man valt rätt löneartstyp.

Ange i listan vilken typ av löneart du vill skapa

- Förmån
- Lön
- Manuell prel.skatt
- Nettoavdrag
- Nettoersättning
- Semester
- Sjuk
- Tidbank
- Övrig frånvaro
  - Avdrag föräldraledig
  - Avdrag 10-dagar vid bams födelse
  - Avdrag vård av bam
  - Avdrag tjänstledig
  - Avdrag övrig frånvaro
  - Frånvarotid
    - Föräldraledig, ej semestergr
    - Föräldraledig, semestergr
    - 10-dagar vid bams födelse
    - Tjänstledighet
    - Vård av bam
    - Övrig frånvaro, ej semestergr.
    - Övrig frånvaro, semestergr.
- Övrigt

OK

Avbryt

Hjälp

Fäll ut träd

Avsluta genom att trycka på OK.

Ställ in flikarna på lönearten enligt nedan.

### Flik 1: Grunduppgifter

Ange ett nytt löneartsnummer och skriv en benämning. Numret behöver inte vara samma som i exemplet nedan, ta ett ledigt nummer.

Bocka i personalkategori och löneform

53307 - \*NY/föräldraledighet ej semgr/

1 Grunduppgifter 2 Övriga uppgifter 3 Egna inställningar

Löneart: \* 53307 **Ej standardlöneart**

Benämning: \* \*NY/föräldraledighet ej semgr/

Typ: Övrig frånvaro - Frånvarotid - Föräldraledig, ej semestergr

Enhet: \* Timmar

Skatt: \* Ingen

**Beräkningsformel**

Resultatet av beräkningen visas på lönebeskedet i fältet för:

å-pris  belopp

Gäller för år 2024

Gäller för år 2025

**Kopplade lönearter**

Löneart	Procent
---------	---------

Används för anställda med

Personalkategori: \*

Arbetare

Tjänstemän

Typ av kollektivavtal: \*

Ej specificerat

Teknikavtalet IF Metall

Detaljhandeln

Löneform: \*

Månadslön

Timlön

[Koppla löneart till snabbvalstyp](#)

Snabbvalet 'Övrig frånvaro' saknar passande löneart.

### Flik 2: Övriga uppgifter

53307 - \*NY/föräldraledighet ej semgr/

1 Grunduppgifter 2 Övriga uppgifter 3 Egna inställningar

**Uppgift till arbetsgivardeklaration**

Ruta: Redovisas ej

SINK i ruta: Redovisas ej

**Uppgift till statistik**

ByggLÖSEN: Redovisas ej

SCB Konjunkturstatistik, löner för privat sektor: Redovisas ej

SCB Lönestrukturstatistik: Redovisas ej

Svenskt Näringsliv Lönestatistik: Redovisas ej

**Underlag för Fora**

Hänförlig lön - Rörlig del

**Underlag för Collectum**

ITP 1/ ITP 1 GAF

ITP 2/ ITP 2 GAF/ Ait ITP

**Underlag för arbetstidsförkortning/arbetstidskonto**

Arbetstidsförkortning, minuter per vecka

Arbetstidsförkortning, timmar per år

Arbetstidskonto

**Underlag för retroaktiv löneberäkning**

Retroaktiv löneberäkning

**Påverkar underlag för**

Arbetad tid

Arbetsgivaravgift

Fackavgift

Forarapportering

Avdrag för utgifter i arbetet

Semestergrundande lön

Semestergrundande rörlig lön

Semestergrundande tid

Semestergrundande frånvaro

### Flik 3: Egna inställningar

Status - aktiv

Bocka ur visas på utskrift av lönebeskedet. Tryck på spara

<53307 - \*NY/föräldraledighet ej semgr/>

1 Grunduppgifter 2 Övriga uppgifter 3 Egna inställningar

Status:  Aktiv  
 Passiv (visas ej vid lönekörning och listningar)

Visas på utskrift av lönebeskedet

Vid <Enter> på lönerregistrering stannar markören på

Datum  Kvantitet  Å-pris/Belopp  Konto  Res. enhet  Projekt

**Bokföring**

Hämta i första hand konto från anställd

Följande konto används om:

1. Det saknas markering ovan om att hämta konto från anställd, eller om
2. konto saknas på den anställda i anställningsregistret

Arbetare:

Tjänstemän:

Egen statistik

Akkumulatör	Belopp	Kvantitet
	<input type="checkbox"/>	<input type="checkbox"/>

Beskrivning

Egna anteckningar

Ny kopplad löneart för 10-dagars ledighet vid barns födelse:

Visma Lön - [Lönearter]

Arkiv Personal Lönearbete Rapportering Utskrifter och Spårning Hjälp Kommando

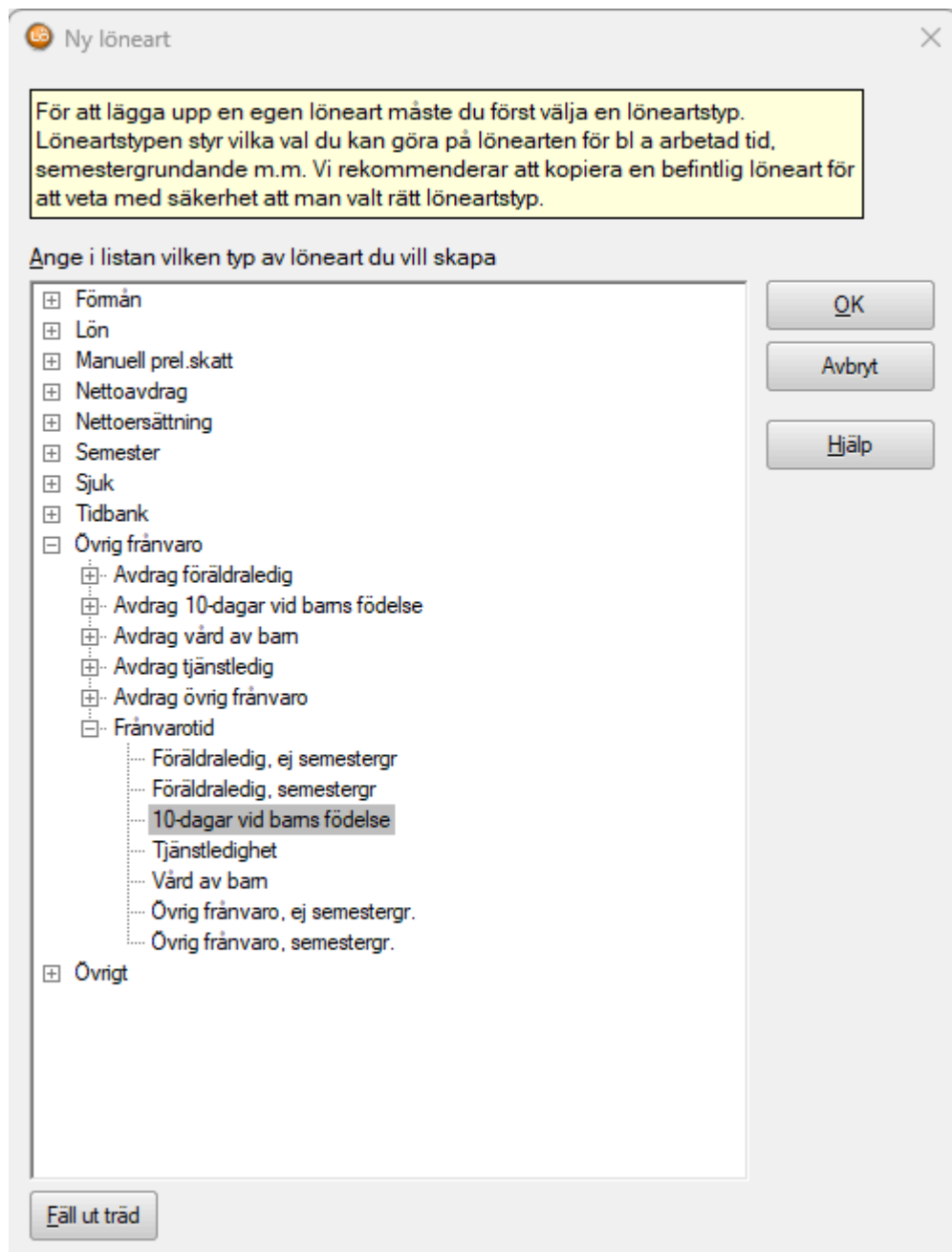
Lista Kort Ny Spara Kopiera Radera

Aktuell vy Åtgärder Bläddra

Startsida Lönearter x

Sök:

Sedan Övrig frånvaro/frånvarotid/10-dagars ledighet vid barns födelse



Ställ in flikarna på lönearten enligt nedan.

### Flik 1: Grunduppgifter

Ange ett nytt löneartsnummer och skriv en benämning. Numret behöver inte vara samma som i exemplet nedan, ta ett ledigt nummer.

Bocka i personalkategori och löneform.

**<Ny löneart>**

1 Grunduppgifter 2 Övriga uppgifter 3 Egna inställningar

Löneart: \* 53323 **Ej standardlöneart**

Benämning: \* /10-dagarsledighet

Typ: Övrig frånvaro - Frånvarotid - 10-dagar vid barns födelse

Enhet: \* Timmar

Skatt: \* Ingen

**Beräkningsformel**

Resultatet av beräkningen visas på lönebeskedet i fältet för:  å-pris  belopp

Gäller för år 2024

Gäller för år 2025

▼ [Kopplade lönearter](#)

Löneart	Procent
---------	---------

Används för anställda med

Personalkategori: \*

Arbetare

Tjänstemän

Typ av kollektivavtal: \*

Ej specificerat

Teknikavtalet IF Metall

Detaljhandeln

Löneform: \*

Månadslön

Timlön

[Koppla löneart till snabbvalstyp](#)

Lönearten används inte av snabbvalen.

### Flik 2: Övriga uppgifter

<Ny löneart>

1 Grunduppgifter 2 Övriga uppgifter 3 Egna inställningar

**Uppgift till arbetsgivardeklaration**

Ruta: Redovisas ej

SINK i ruta: Redovisas ej

**Uppgift till statistik**

ByggLÖSEN: Redovisas ej

SCB Konjunkturstatistik, löner för privat sektor: Redovisas ej

SCB Lönestrukturstatistik: Redovisas ej

Svenskt Näringsliv Lönestatistik: Redovisas ej

**Underlag för Fora**

Hänförlig lön - Rörlig del

**Underlag för Collectum**

ITP 1/ ITP 1 GAF

ITP 2/ ITP 2 GAF/ Alt ITP

**Underlag för arbetstidsförkortning/arbetsstidskonto**

Arbetstidsförkortning, minuter per vecka

Arbetstidsförkortning, timmar per år

Arbetsstidskonto

**Underlag för retroaktiv löneberäkning**

Retroaktiv löneberäkning

**Påverkar underlag för**

Arbetad tid

Arbetsgivaravgift

Fackavgift

Forarapportering

Avdrag för utgifter i arbetet

Semestergrundande lön

Semestergrundande rörlig lön

Semestergrundande tid

Semestergrundande frånvaro

Påverkar ackumulatorer ...

### Flik 3: Egna inställningar

Status - aktiv

Bocka ur visas på utskrift av lönebeskedet. Tryck på spara

<Ny löneart>

1 Grunduppgifter 2 Övriga uppgifter 3 Egna inställningar

Status:  Aktiv

Passiv (visas ej vid lönekörning och listningar)

Visas på utskrift av lönebeskedet

Vid <Enter> på löneregistrering stannar markören på

Datum  Kvantitet  Å-pris/Belopp  Konto  Res. enhet  Projekt

**Bokföring**

Hämta i första hand konto från anställd

Följande konto används om:

1. Det saknas markering ovan om att hämta konto från anställd, eller om

2. konto saknas på den anställda i anställningsregistret

Arbetare:

Tjänstemän:

**Egen statistik**

Akkumulator	Belopp	Kvantitet
	<input type="checkbox"/>	<input type="checkbox"/>

**Beskrivning**

**Egna anteckningar**

Öppna lönearten 53321 Pappaledig 10 dgr koll



<53321 - Pappaledig10 dgr koll>

1 Grunduppgifter 2 Övriga uppgifter 3 Egna inställningar

Löneart: \* 53321 **Ej standardlöneart**

Begämning: \* 10 dgr ledighet vid barns födelse

Typ: Lön - Övrigt - Avdrag

Enhet: \* Timmar

Skatt: \* Tabellskatt

**Beräkningsformel**  
 Resultatet av beräkningen visas på lönebeskedet i fältet för:  å-pris  belopp

Gäller för år 2024

Gäller för år 2025

▼ [Kopplade lönearter](#)

Löneart	Procent
53322 - /Pappaledig/	100,00

Används för anställda med

Personalkategori: \*

Arbetare

Tjänstemän

Typ av kollektivavtal: \*

Ej specificerat

Teknikavtalet IF Metall

Detaljhandeln

Löneform: \*

Månadslön

Timlön

[Koppla löneart till snabbvalstyp](#)

Lönearten används inte av snabbvalen.

Ta bort 53322 och lägg istället dit den nyskapade 53323 och tryck på Spara

Har ni lönearter för Maskin och Entreprenad är det löneart 63319 och Tjänstemannaavtalet löneart 73319 som berörs. De kopplade lönearterna för dessa avtal skapas upp på samma sätt som är beskrivet ovan men använd istället ett löneartsnummer som börjar på 6 eller 7.