

Importera in kundprislistor

Steg 1 - Skapar en mall för import

Mallen skapas genom att en generera en rad med önskad pristyp och en tillhörande dummyartikel.

Prisavtal för försäljningspriser

← SPARA & STÄNG + - K < > >| FRISLÄPP

Löpnnummer: <NY> * Gäller från datum: 2018-06-19 Kampanj

Status: **Parkerad** Förfallodatum:

Parkera Skriv över överlappande priser

Beskrivning:

⌂ + X LÄGG TILL ARTIKEL KOPIERA PRISER BERÄKNA NYA PRISER ↩ ⏏

Pristyp	Priskod	*Artikelnummer	Beskrivning	*Enhet	Lager	Ursprung	Nytt pris	*Valuta	Skatt
Bas		110	Financials Bas	STYCK		8 700,0000		SEK	

Steg 2 - Fyller i mallen i Excel

Utan att ha fyllt i mallen för prislistan:

Prisavtal för försäljningspriser 20180619.xlsx - Excel

Pristyp	Priskod	Artikelnummer	Beskrivning	Enhet	Lager	Ursprungspris	Nytt pris	Valuta	Skatt
Bas		110	Financials Bas	STYCK		8 700,0000		SEK	

Efter att ha fyllt på mallen med artiklar samt priser:

Prisavtal för försäljningspriser 20180619.xlsx - Excel

Pristyp	Priskod	Artikelnummer	Beskrivning	Enhet	Lager	Ursprungspris	Nytt pris	Valuta	Skatt
Bas		110	Financials Bas	STYCK		0,0000	8900	SEK	
Bas		120		STYCK		0,0000	1500	SEK	
Bas		140		TIMME		0,0000	700	SEK	

I denna mall har artiklarna "120" samt "140" lagts till, enheter för dessa, nytt pris samt valuta. Observera att fälten för beskrivning samt priskod har lämnats tomma. Ursprungspis har satts till 0 för de nya artiklarna som ska importeras in.

Steg 3 - Import till systemet

Innan import har dummyartikeln raderats. Den redigerade filen har valts för import.

Prisavtal för försäljningspriser

SPARA & STÅNG FRISLÄPP

Läpnummer: <NY> * Gäller från datum: 2018-06-19 [Kampanj]

Status: **Parkerad** Forfallodatum:

Parkera Skriv över överlappande priser

Beskrivning:

LÄGG TILL ARTIKEL KOPIERA PRISER BERÄKNA NYA PRISER

Pristyp	Priskod	*Artikelnumm	Beskrivning	*Enhet	Lager	Ursprung	Nytt pris	*Valuta	Skatt
---------	---------	--------------	-------------	--------	-------	----------	-----------	---------	-------

Importera fil

Filsökväg: Prisavtal för försäljningspriser 201806194.xlsx

Standardinställningar

Null-värde:

Språk: Swedish (Sweden)

Läge: Uppdatera befintlig








Kolumner



Välj motsvarande artikelegenskaper

Kolumnnamn	Egenskapsnamn
<input checked="" type="checkbox"/> Pristyp	Pristyp
<input type="checkbox"/> Priskod	Priskod
<input type="checkbox"/> Artikelnummer	Artikelnummer
<input type="checkbox"/> Beskrivning	Beskrivning
<input type="checkbox"/> Enhet	Enhet
<input type="checkbox"/> Lager	Lager
<input type="checkbox"/> Ursprungspris	
<input type="checkbox"/> Nytt pris	Nytt pris
<input type="checkbox"/> Valuta	Valuta
<input type="checkbox"/> Skatt	Skatt

Efter import ser det då ut såhär i prislistan:

Prisavtal för försäljningspriser







← SPARA & STÄNG   +    < >  FRISLÄPP  00:00:00

Löpnummer: <NY>  * Gäller från datum: 2018-06-19  Kampanj

Status: Parkerad Förfalldatum: _____

Parkera Skriv över överlappande priser

Beskrivning: _____

   | LÄGG TILL ARTIKEL KOPIERA PRISER BERÄKNA NYA PRISER   

Pristyp	Priskod	* Artikelnumm	Beskrivning	* Enhet	Lager	Ursprung	Nytt pris	* Valuta	Skatt
> Bas		110	Financials Bas	STYCK		0,0000	8 900,000000	SEK	
Bas		120	Extra användare 2...	STYCK		0,0000	1 500,000000	SEK	
Bas		140	Support	TIMME		0,0000	700,000000	SEK	

Ursprungspriserna är satta till 0 då det i tidigare importsteg inte är mappat något mot kolumnen *Ursprungspris* under Egenskapsnamn.