



Tuotepäivitys 9.4.2020



Visma Software Oy pidättää itsellään oikeuden mahdollisiin parannuksiin ja/tai muutoksiin tässä oppaassa ja/tai ohjelmassa ilman eri ilmoitusta. Oppaan ja siihen liittyvän muun materiaalin kopiointi on kielletty ilman Visma Software Oy:n kirjallista lupaa.

© Visma, 2020

[www.visma.fi](http://www.visma.fi)

# Tuotepäivitys 9.4.2020

## 1. Työaikapankin muutokset

- Työaikapankin määrittelyssä **Palkkalaji, joka lisää työaikapankin tunteja** on ollut aiemmin pakollinen tieto. Nyt kyseinen valinta voidaan jättää myös tyhjäksi, jolloin mikään työaikojen tapahtuma ei vaikuta kyseisen työaikapankin kertymään lisäävästi. Tämä ei vaikuta muuten työaikapankin toiminnallisuuksiin ja esim. valitulla poissaololajilla tallennetut poissaolot vähentävät normaalisti työaikapankin tuntikertymää.

### Asetukset

NIMI	PALKKALAJI	VÄHENNÄ SALDOISTA	POISSAOLOLAJI
Test Bank	-	Ei	Mallipoissaolo

#### Muokkaa työaikapankkia

Nimi  
Test Bank

Palkkalaji, joka lisää työaikapankin tunteja  
Valitse...

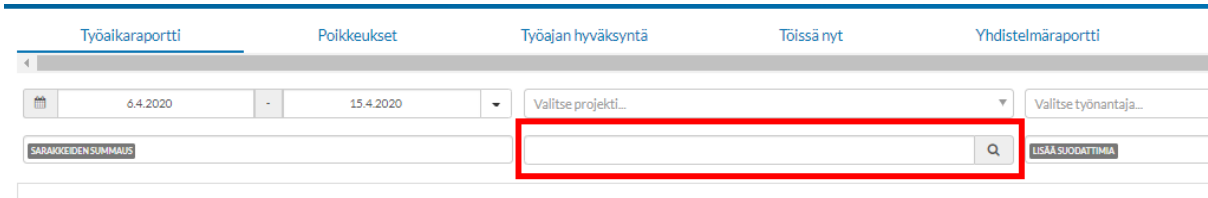
Vähentääkö palkkalaji tunteja saldolaskennasta  
Ei  Kyllä

Poissaololaji, joka vähentää työaikapankin tunteja  
Mallipoissaolo

Peruuta Tallenna

## 2. Parannuksia vapaahakuun

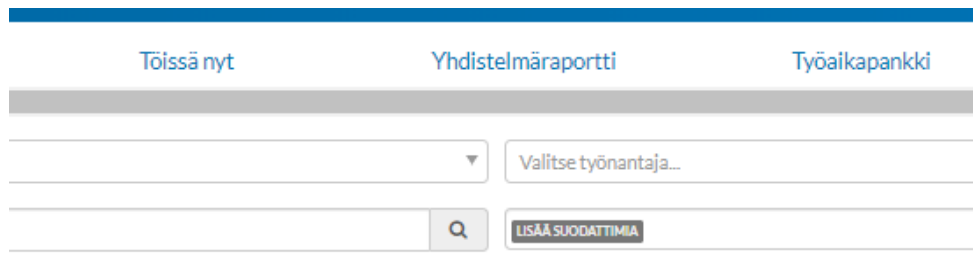
- Raporttien **Vapaahaku**-toiminnon nopeutta on lisätty.



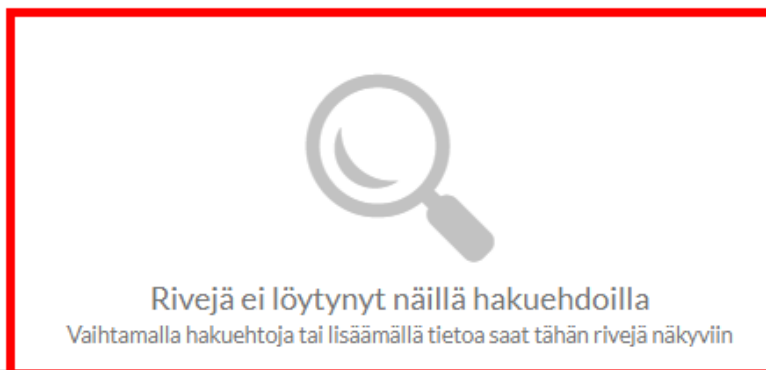
The screenshot shows a web interface for generating reports. At the top, there are tabs for 'Työaika raportti', 'Poikkeukset', 'Työajan hyväksyntä', 'Toissä nyt', and 'Yhdistelmäraportti'. Below the tabs, there are input fields for dates (6.4.2020 - 15.4.2020), a dropdown for 'Valitse projekti...', and another dropdown for 'Valitse työnantaja...'. A search bar with a magnifying glass icon is highlighted with a red box. Below the search bar, there are buttons for 'SARAKEIDEN SUMMAUS' and 'LISÄÄ SUODATTIMIA'.

## 3. Uusi näkymä, jos rivejä ei löydy

- Lisätty infonäkymä raporteille, joilla ei nouse tietoa listausnäkyymään.



The screenshot shows a web interface for generating reports. At the top, there are tabs for 'Toissä nyt', 'Yhdistelmäraportti', and 'Työaikapankki'. Below the tabs, there are input fields for dates, a dropdown for 'Valitse työnantaja...', and a search bar with a magnifying glass icon. Below the search bar, there is a button labeled 'LISÄÄ SUODATTIMIA'.



#### 4. Poissolojen tyyppi-valinta lisätty

- Poissaolojen asetuksiin on lisätty uusi valinta **Tyyppi**. Tällä valinnalla määritetään, tallennetaanko kyseisellä poissaololajilla **tunti**- vai **päivä**tyyppisiä poissaoloja. Jos valitaan **Tunti ja päivä** voidaan poissaololajilla tallentaa tapahtumia tunteina tai päivinä.

Paällä Poissaolot

Nimi \*  
Mallipoissaolo

Poissaolotunnit  
T M

Kuluttaa lomapäiviä  
Valitse...

Palkkalajin tunnus (käytössä vain integraatiossa)

Tyyppi  
Valitse...  
Valitse...  
Tunti  
Päivä  
Tunti ja päivä

- Poissaoloa tallennettaessa **Päivä / useita päiviä**- ja **Tunteja**- valinnoilla valitaan kumman tyyppistä poissaoloa ollaan tallentamassa. Tämän rajauksen perusteella **Poissaololaji**-valikon listalla ovat valittavissa vain kyseisen tyyppin poissaololajit.

Poissaolo

Päivä / useita päiviä Tunteja

Poissaololaji \*

Alku pvm \*  
pp.kk.vvvv

Loppu pvm \*  
pp.kk.vvvv

Poissaolopäivien lkm \*

Kommentti

Tallenna Peruuta

## 5. Tuntipalkkaisten palkkavienti nyt mahdollista, vaikka saldot päällä

- Saldolaskenta on mahdollista myös tuntipalkkaisille siten, että palkkavientiin eivät nouse mukaan saldoihin kertyvät tunnit.
- Saldojen asetuksiin on lisätty valinta **Eritellään saldon perusosa omalle palkkalajilleen**

**Päällä** Saldo

Saldolaskennan alkupäivä  
01.03.2020

Saldon alaraja (h)  
20

Saldon yläraja (h)  
40

Maksimisaldo per päivä  
4

Leikkaa saldon ylärajan ylimenevät tunnit automaattisesti

Eritellään saldon perusosa omalle palkkalajilleen

- Kun tämä valinta on laitettu päälle, muodostuu **Palkanlaskenta**-osion **Palkkalajit**-välilehdelle automaattisesti uusi palkkalaji **Perustunnit**. Jos käytössä on palkkavienti, määritetään myös **Palkkalajin tunnus**.

Palkkavienti      Palkkakaudet      Palkkalajit      Työpäiväkalenteri

Voit lisätä ja muokata työaikalomakkeen kenttiä. Tällä taulukolla määritellään kenttien nimet, tyypit ja kohdistetaan tiedot oikeille palkkalajeille kohdejärjestelmässä.

- Nimi-kenttä kertoo minkä nimisenä kyseinen kenttä näkyy työaikalomakkeella työaikoja lisätessä.
- Tyyppi-kenttää valitaan missä muodossa tietoja voi lisätä.
- Palkkalajin tunnus -kenttään merkitään kohdejärjestelmän (esim. Fivaldi) palkkalajin numero. Palkkalajin numero kohdistaa siis tiedot työaikalomakkeelta oikealle palkkalajille kohdejärjestelmässä.
- Tarkista että Moveniumissa on samat työntekijänumerot kuin kohdejärjestelmässä.

HUOM! Mikäli yrityksellä on käytössä myös poissaolot, muista lisätä myös poissaololajeille palkkalajinumerot\*

NIMI	TYYPPI	PALKKALAJIN TUNNUS
Perustunnit		
Iltalisiä		
Yöllisiä		

- Työaika raportilla **Tunnit**-sarakeessa näkyy päivän kokonaistyötunnit 10:30h ja **Perustunnit**-sarakeessa tunnit ennen saldotuntien kertymistä eli 7:30h. Perustuntien ylittävä työaika kertyy saldopankkiin ja palkkavientiin siirtyä perustuntien määrä 7:30h.

TILA	KÄYTTÄJÄ	TYÖMAA	PÄIVÄMÄÄRÄ	ALOITUS	LOPETUS	TAUKO	TUNNIT	PERUSTUNNIT
<input type="checkbox"/>	Velho Vertti	1 Projekti 1	Ke, 15.4.2020	07:00	18:00	30min	☉ 10:30h	☉ 7:30h
						30min	☉ 10:30h	☉ 7:30h

Kaikki rivit: 1

## 6. Uusi poissaolokalenteri

- Poissaolot-osioon on lisätty uusi välilehti **Poissaolokalenteri**, missä tallennetut poissaolot esitetään aikajanatyypisesti. Eri poissaololajeilla tallennetut poissaolot kuvataan eri väreillä. Tässä näkyvässä voidaan myös lisätä uusia ja muokata tallennettuja poissaoloja.

Poissaolot      Lomalaskuri      Poissaolokalenteri

-  Työntekijä

HUHTIKUU 2020										TOUKOKUU 2020																	
16					17					18					19												
13	14	15	16	17	18	19	20	21	22	23	24	25	26	27	28	29	30	01	02	03	04	05	06	07	08	09	10
Velho Vertti																											
										7:30h																	
										2 vrk																	
										6 vrk																	