



Tuotepäivityksiä 24.6.2021



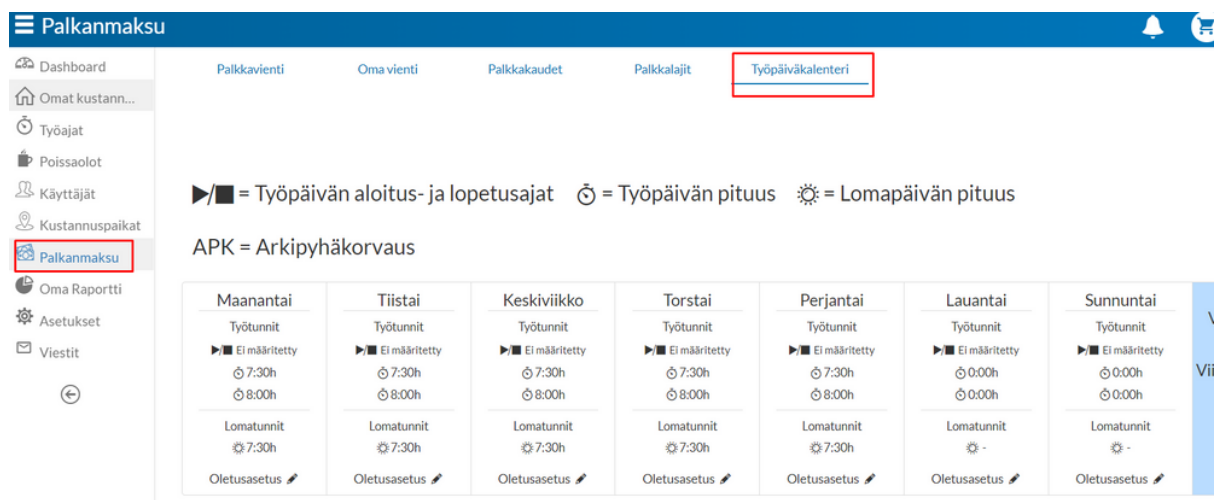
Visma Software Oy pidättää itsellään oikeuden mahdollisiin parannuksiin ja/tai muutoksiin tässä oppaassa ja/tai ohjelmassa ilman eri ilmoitusta. Oppaan ja siihen liittyvän muun materiaalin kopiointi on kielletty ilman Visma Software Oy:n kirjallista lupaa.

© Visma, 2021

[www.visma.fi](http://www.visma.fi)

## 1. Uudistunut työpäiväkalenteri

- Työpäiväkalenteri löytyy Palkanmaksu-osiesta omalta välilehdeltä:



▶/■ = Työpäivän aloitus- ja lopetusajat   ⌚ = Työpäivän pituus   ⚙ = Lomapäivän pituus

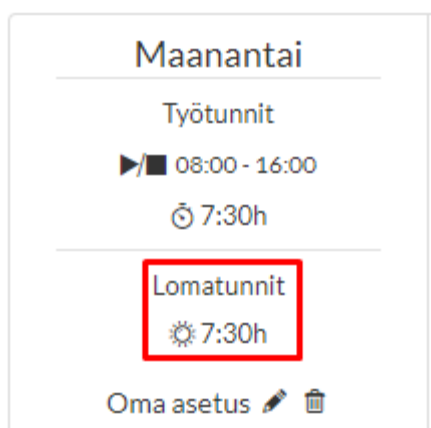
APK = Arkipyhäkorvaukset

| Maanantai  | Tiistai  | Keskiviikko  | Torstai  | Perjantai  | Lauantai   | Sunnuntai  |
|--|--|--|--|--|--|--|
| Työtunnit<br>▶/■ Ei määritetty<br>⌚ 7:30h<br>⌚ 8:00h | Työtunnit<br>▶/■ Ei määritetty<br>⌚ 7:30h<br>⌚ 8:00h | Työtunnit<br>▶/■ Ei määritetty<br>⌚ 7:30h<br>⌚ 8:00h | Työtunnit<br>▶/■ Ei määritetty<br>⌚ 7:30h<br>⌚ 8:00h | Työtunnit<br>▶/■ Ei määritetty<br>⌚ 7:30h<br>⌚ 8:00h | Työtunnit<br>▶/■ Ei määritetty<br>⌚ 0:00h<br>⌚ 0:00h | Työtunnit<br>▶/■ Ei määritetty<br>⌚ 0:00h<br>⌚ 0:00h |
| Lomatunnit<br>⚙ 7:30h                                | Lomatunnit<br>⚙ 7:30h                                | Lomatunnit<br>⚙ 7:30h                                | Lomatunnit<br>⚙ 7:30h                                | Lomatunnit<br>⚙ 7:30h                                | Lomatunnit<br>⚙ -                                    | Lomatunnit<br>⚙ -                                    |
| Oletusasetus ✎                                       | Oletusasetus ✎                                       | Oletusasetus ✎                                       | Oletusasetus ✎                                       | Oletusasetus ✎                                       | Oletusasetus ✎                                       | Oletusasetus ✎                                       |

- Työpäiväkalenteriin voi näppärästi kirjata työpäivien ja työviikon oletuspituudet myös työaikaryhmittäin, mikäli Työaikaryhmät-toiminto on otettu asetuksista käyttöön.

Työaikaryhmä

- Uusimpana ominaisuutena kokonaisuuteen on tuotu mahdollisuus määrittää lomapäivien oletuspituuksia niissä palveluissa, joissa on Poissaolot käytössä ja Vuosilomille on oma poissaololajinsa. Lomapäivien oletuspituudet ovat merkityksellisiä esimerkiksi joissain palkkavienneissä.



**Maanantai**

Työtunnit  
▶/■ 08:00 - 16:00  
⌚ 7:30h

**Lomatunnit**  
⚙ 7:30h

Oma asetus ✎ 🗑

- Työpäiväkalenterista on poistettu nyt myös mm. viikkoyltöiden laskentaan liittyviä kenttiä - ne löytyvät jatkossa asetuksista (ks. kohta 9. Ylityöasetuksiin tuotu kenttiä Työpäiväkalenterista). Punaisella merkityt poistuvat.

### . Vanha työpäiväkalenteri

| Maanantai                        | Tiistai                          | Keskiviikko                      | Torstai                          | Perjantai                        | Lauantai               | Sunnuntai              | Viikon pituus<br>⌚37:30h        |
|----------------------------------|----------------------------------|----------------------------------|----------------------------------|----------------------------------|------------------------|------------------------|---------------------------------|
| ⌚7:30h<br>⌚8:00h<br>Oletusasetus | ⌚7:30h<br>⌚8:00h<br>Oletusasetus | ⌚7:30h<br>⌚8:00h<br>Oletusasetus | ⌚7:30h<br>⌚8:00h<br>Oletusasetus | ⌚7:30h<br>⌚8:00h<br>Oletusasetus | ⌚0:00h<br>Oletusasetus | ⌚0:00h<br>Oletusasetus | Viikon maksimipituus<br>⌚40:00h |

## 2. Poissaolojen vienti tunteina tai päivinä

- Poissaololajien syöttöön on mahdollistettu tieto, mikäli joitain poissaololajeja halutaan viedä tunteina päivien sijaan.

Poissaololaji
✕

Nimi

•

Vuosiloma

---

Kuluttaa lomapäiviä

Kuluttaa lomapäiviä

---

Palkkalajin tunnus

---

Vientiin

Tunteina

Valitse...

Tunteina

Päivinä

Poissaolokoodi

---

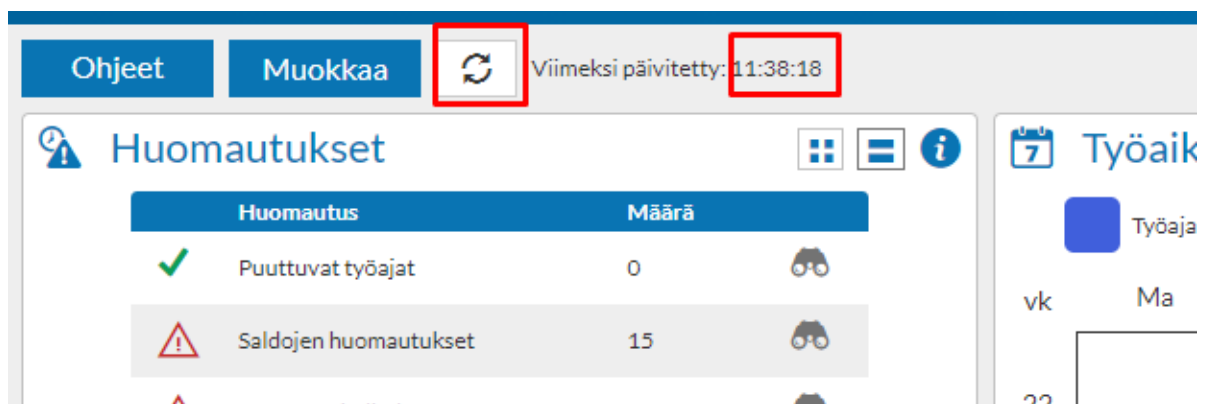
Tallenna

Peruuta

- Luethan tarkemmat ohjeet ylittöiden laskennasta ja työpäiväkalenterin käytöstä [Communityn käyttövinkeistä](#).

### 3. Dashboardille virkistys-painike

- Asiakkailta saadun palautteen perusteella Dashnoardin päivitysväliä on pidennetty, mutta samalla Dashboardille on tuotu myös uusi virkistys-painike.
  - Automaattinen päivitysväli 30 min välein Dashboardilla ollessa
  - Jos olet alle 5 minuuttia toisessa ikkunassa, ei Dashboard päivity sinne palatessa
  - Virkistyspainikkeen vieressä uusin päivitysaika

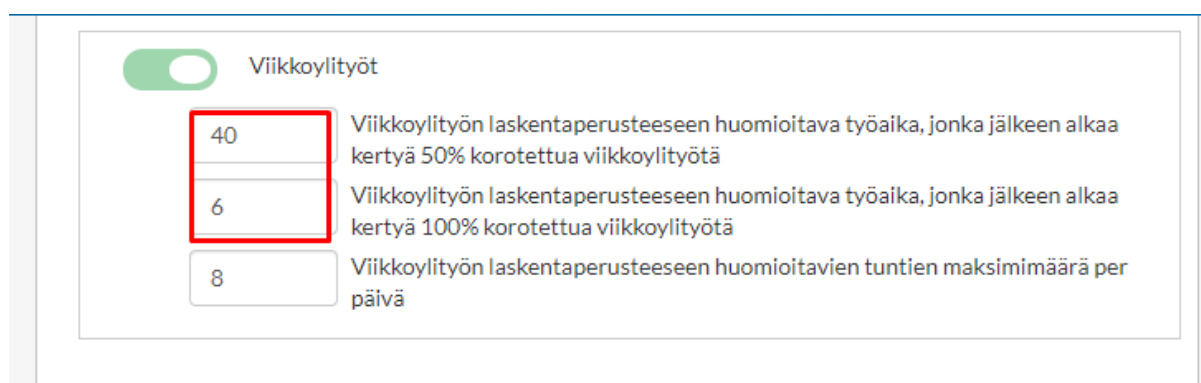


The screenshot shows a dashboard interface with a blue header bar. On the left, there are buttons for 'Ohjeet' and 'Muokkaa'. In the center, there is a refresh icon (a circular arrow) enclosed in a red box. To its right, the text 'Viimeksi päivitetty: 11:38:18' is displayed, with the timestamp '11:38:18' also enclosed in a red box. Below the header, the main content area is titled 'Huomautukset' and contains a table with two columns: 'Huomautus' and 'Määrä'. The table lists two items: 'Puuttuvat työajat' with a count of 0 and 'Saldojen huomautukset' with a count of 15. To the right of the table, there is a 'Työaik' section with a calendar icon and a blue square labeled 'Työaja'.

| Huomautus               | Määrä |
|-------------------------|-------|
| ✓ Puuttuvat työajat     | 0     |
| ⚠ Saldojen huomautukset | 15    |

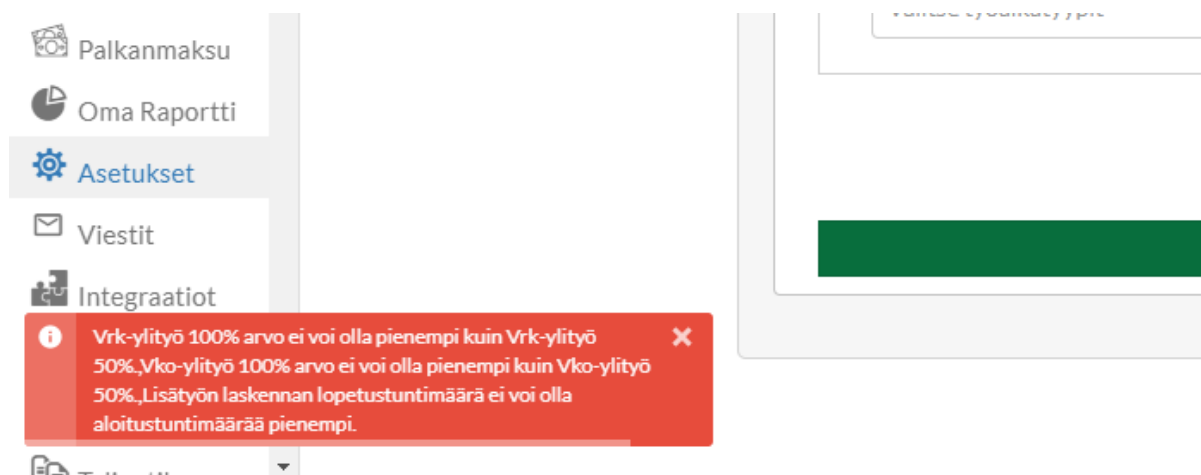
#### 4. Ylitöiden laskenta-asetustukseen epäloogisuustarkistus

- Ylitöiden laskennan asetusten tarkistus. Enää ylitöiden asetuksia ei voi tallentaa, mikäli asetukseen on aseteltu 100% ylityön alkamiselle pienempi arvo kuin 50% ylityön alkamiselle.
- Tallennusta yrittäessä tulee virheilmoitus vasempaan alakulmaan, mikäli asetuksissa havaitaan epäloogisuus



Viikkoylityöt

|    |   |
|----|---|
| 40 | Viikkoylityön laskentaperusteeseen huomioitava työaika, jonka jälkeen alkaa kertyä 50% korotettua viikkoylityötä  |
| 6  | Viikkoylityön laskentaperusteeseen huomioitava työaika, jonka jälkeen alkaa kertyä 100% korotettua viikkoylityötä |
| 8  | Viikkoylityön laskentaperusteeseen huomioitavien tuntien maksimimäärä per päivä                                   |



**Palkanmaksu**

**Oma Raportti**

**Asetukset**

**Viestit**

**Integraatiot**

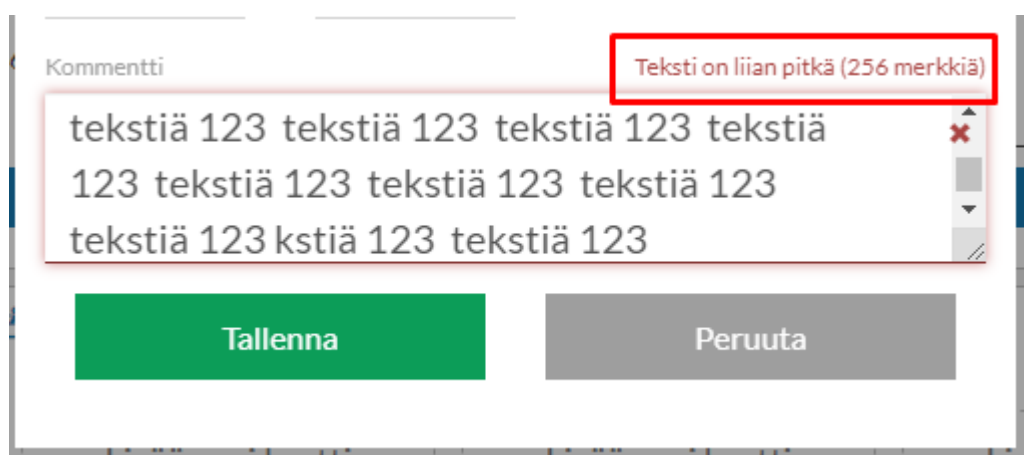
**Virheilmoitus:** Vrk-ylityö 100% arvo ei voi olla pienempi kuin Vrk-ylityö 50%\_Vko-ylityö 100% arvo ei voi olla pienempi kuin Vko-ylityö 50%\_Lisätyön laskennan lopetustuntimäärä ei voi olla aloitustuntimäärää pienempi.

#### 5. Työaikapankkiin pieni parannus

- Työaikapankki päivittyy nyt automaattisesti myös, kun pankissa tekee manuaalimuutoksia. Aiemmin muutosten jälkeen selaimen sivu piti virkistää.

## 7. Työaikalomakkeen kommenttikentän muutos

- Aiemmin työaikalomakkeen kommenttikentään kirjoitetun pitkän tekstin alkupää katosi kirjoittajan näkyvistä ja teksti muodostui yhdeksi riviksi
- Nyt muutettu kenttä sellaiseksi, että teksti rivittyi, sitä voi rullata ylös-alas ja kerralla on näkyvissä 3 riviä
- Uuden kentän merkkimäärän maksimipituus on 256 merkkiä
- Kentän ylälaitaan ilmestyy ilmoitus, mikäli merkkimäärä ylittyy. Ylimennyt teksti ei näy tallennetussa työaikaarivissä



## 8. Työaikaryhmille omat saldopoissaololajit

- Nyt on mahdollista muodostaa omat saldopoissaololajit kaikille työaikaryhmille erikseen

## 9. Ylityöasetuksiin tuotu kenttiä Työpäiväkalenterista

- Lisätyö-asetukseen maksimäärä viikossa -kenttä uutena - aiemmin maksimimäärä laskettiin viikon maksimipituuden ja viikon pituududen erotuksesta (esim. 40-37,5=2,5h)
- Viikkoylitöihin tuotu viikon maksimäärän tuntikenttä Työpäiväkalenterista
- Viikkoylitöihin tuotu viikkoylitöiden laskentaperusteeseen huomioitavien tuntien maksimäärä/päivä Työpäiväkalenterista. Aiemmin arvo oli aina 8, nyt sitä voi vaihtaa esim. jos vuorokautisen ylityön laskenta alkaa 7,5 tunnin jälkeen

### Ylityöt

Lisätyö

Vuorokauden työtunnit, joiden jälkeen lisätyön kertyminen alkaa.

Vuorokauden työtunnit, joiden jälkeen lisätyön kertyminen päättyy.

Lisätyötuntien maksimimäärä per viikko

Eritellään ylityön perusosa omalle palkkalajilleen

Vuorokautiset ylityöt

Työaika (tunteina) jonka jälkeen lasketaan 50 % ylityö

Työaika (tunteina) jonka jälkeen lasketaan 100 % ylityö

Viikkoylityöt

Viikkoylityön laskentaperusteeseen huomioitava työaika, jonka jälkeen alkaa kertyä 50% korotettua viikkoylityötä

Viikkoylityön laskentaperusteeseen huomioitava työaika, jonka jälkeen alkaa kertyä 100% korotettua viikkoylityötä

Viikkoylityön laskentaperusteeseen huomioitavien tuntien maksimimäärä per päivä

- Tarkemmat ohjeet koskien ylityöasetuksia löydät [Communityn käyttövinkeistä](#).

#### Pienempiä toteutuksia myös, mm:

- Poistettu turhia painikkeita ja näkymiä Työntekijä-roolilta Lomaraportilta
- Lisätty enemmän maita puhelinnumeron maakodin-alasvetoon
- Sovellukset päivitetty 14.6.2021 (IOS/Android)