



Tuotepäivitys 20.5.2020



Visma Software Oy pidättää itsellään oikeuden mahdollisiin parannuksiin ja/tai muutoksiin tässä oppaassa ja/tai ohjelmassa ilman eri ilmoitusta. Oppaan ja siihen liittyvän muun materiaalin kopiointi on kielletty ilman Visma Software Oy:n kirjallista lupaa.

© Visma, 2020

[www.visma.fi](http://www.visma.fi)

## 1. Päiväkohtaisten lisien laskenta

**Ylityöt ja lisät** -asetuksiin on lisätty mahdollisuus määrittää laskentasääntöjä lisille, joita ei makseta kaikilta viikonpäiviltä, esimerkiksi lauantai- ja sunnuntailisä. Uuden laskentasäännön lisääminen aloitetaan klikkaamalla **Lisää päiväkohtainen lisä** -painiketta.

Lisien laskenta

Jonkin säännön valitseminen tarkoittaa sitä, että siitä säännöstä vähennetään päiväkohtaiset ylityötunnit.

**Aikaperusteiset lisät**

|               |       |   |       |                                     |
|---------------|-------|---|-------|-------------------------------------|
| Iltailisä klo | 16.00 | - | 21.00 | <input checked="" type="checkbox"/> |
| Yölisä klo    | 21.00 | - | 06.00 | <input checked="" type="checkbox"/> |

Lisää kaikkia päiviä koskeva lisä

**Päiväkohtaiset lisät**

Lisää päiväkohtainen lisä

Lisät lasketaan myös saldotunneista

Seuraavaksi annetaan lisälle nimi ja määritetään viikonpäivä ja kellonaika, milloin kyseisen lisän laskenta alkaa ja loppuu.

**Päiväkohtaiset lisät**

|               |            |       |   |          |       |                          |                          |                          |                                     |   |
|---------------|------------|-------|---|----------|-------|--------------------------|--------------------------|--------------------------|-------------------------------------|---|
| Lauantaiilisä | Lauantai ▼ | 00.00 | - | Sunnunt: | 00.00 | <input type="checkbox"/> | <input type="checkbox"/> | <input type="checkbox"/> | <input checked="" type="checkbox"/> | x |
| Sunnuntailisä | Sunnunt: ▼ | 00.00 | - | Maanant  | 00.00 | <input type="checkbox"/> | <input type="checkbox"/> | <input type="checkbox"/> | <input checked="" type="checkbox"/> | x |

Lisää päiväkohtainen lisä

Esimerkkejä:

- Lauantaiilisää kertyy koko lauantain ajalta
  - Aloituspäivä ja -aika ovat **Lauantai 00:00**
  - Lopetuspäivä ja aika ovat **Sunnuntai 00:00**
- Sunnuntailisää kertyy koko lauantain ajalta
  - Aloituspäivä ja -aika ovat **Sunnuntai 00:00**
  - Lopetuspäivä ja aika ovat **Maanantai 00:00**

- Sunnuntaillisää kertyy lauantailta klo 18 eteenpäin, sekä koko sunnuntain ajalta
  - Aloituspäivä ja -aika ovat **Lauantai 18:00**
  - Lopetuspäivä ja aika ovat **Maanantai 00:00**
- Viikonloppulisää kertyy koko lauantain ja sunnuntain osalta
  - Aloituspäivä ja -aika ovat **Lauantai 00:00**
  - Lopetuspäivä ja aika ovat **Maanantai 00:00**

Kun tarvittavat määrittelyt on tehty, tallennetaan muutokset klikkaamalla **Tallenna**-painiketta.

Lisien laskenta

Jonkin säännön valitseminen tarkoittaa sitä, että siitä säännöstä vähennetään päiväkohtaiset ylityötunnit.

**Aikaperusteiset lisät**

|              |       |   |       |                                     |
|--------------|-------|---|-------|-------------------------------------|
| Iltalisä klo | 16.00 | - | 21.00 | <input checked="" type="checkbox"/> |
| Yölisä klo   | 21.00 | - | 06.00 | <input checked="" type="checkbox"/> |

Lisää kaikkia päiviä koskeva lisä

**Päiväkohtaiset lisät**

|           |   |       |   |          |   |       |                          |   |
|-----------|---|-------|---|----------|---|-------|--------------------------|---|
| Lauantai  | ▼ | 00.00 | - | Sunnunt: | ▼ | 00.00 | <input type="checkbox"/> | ✕ |
| Sunnuntai | ▼ | 00.00 | - | Maanant: | ▼ | 00.00 | <input type="checkbox"/> | ✕ |

Lisää päiväkohtainen lisä

Lisät lasketaan myös saldotunneista

Valitse työaikatyytit


Voit valita, mitkä työaikatyytit vaikuttavat ylityöiden ja lisien laskemiseen. Tyhjä valinta tarkoittaa sitä, että kaikilla työaikatyypeillä tallennetuista työajoista lasketaan ylityöt ja lisät.

Valitse työaikatyytit
▼

Tallenna

## 2. Dashboardille uusi Kertymät-widget

- Tässä widgetissä esitetään tallennettuihin työaikoihin perustuvia kertymä palkkalajeittain.
- Jotta kyseinen widget olisi käytettävissä, pitää asetuksissa olla ensin otettu Palkkalajien toiminto käyttöön.
- Käyttäjät voivat valita, näytetäänkö tiedot rivi- vai laatikkomuodossa.
- Rivinäkymässä esimies- ja pääkäyttäjä-roolien käyttäjille näytetään prosenttiverailu, kuinka iso osa milläkin palkkalajilla on kertymä verrattuna kokonaistyötunteihin.
- Työntekijä-roolin käyttäjillä näytetään ainoastaan aikaväli-rajauksen valinta. Muilla rooleilla näytetään myös, käyttäjä- sekä projekti-rajauksen valinnat.

 **Kertymät**

Kuluva viikko Kaikki kohteet

Pääkäyttäjä Paavo



☐☐☐☐
☐☐☐☐

| Palkkalaji              | Kertymä | %     |
|-------------------------|---------|-------|
| Tunnit                  | 12:30h  | 100.0 |
| Perustunnit (1100)      | 7:30h   | 60.0  |
| Ylityön perusosa (1410) | 4:30h   | 36.0  |
| Iltalisiä (1470)        | 3:00h   | 24.0  |
| VRK 100% (1412)         | 2:30h   | 20.0  |
| VRK 50% (1411)          | 2:00h   | 16.0  |
| Lisätyö (1405)          | 0:30h   | 4.0   |
| Oma loma ( )            | 16:00h  | -     |
| Vuosiloma ( )           | 8:00h   | -     |
| Tauko                   | 0:30h   | -     |

### 🕒 Kertymät

Kuluva viikko ▾ Kaikki kohteet ▾

Pääkäyttäjä Paavo ▾

|                                  |                                    |   |
|----------------------------------|------------------------------------|---|
| <b>12:30h</b><br>Tunnit          | <b>7:30h</b><br>Perustunnit (1100) | <b>4:30h</b><br>Ylityön perusosa (1410) |
| <b>3:00h</b><br>Iltalisiä (1470) | <b>2:30h</b><br>VRK 100% (1412)    | <b>2:00h</b><br>VRK 50% (1411)          |
| <b>0:30h</b><br>Lisätyö (1405)   | <b>16:00h</b><br>Oma loma ()       | <b>8:00h</b><br>Vuosiloma ()            |
| <b>0:30h</b><br>Tauko            |                                    |   |