



Tuotepäivitys 2.6.2020



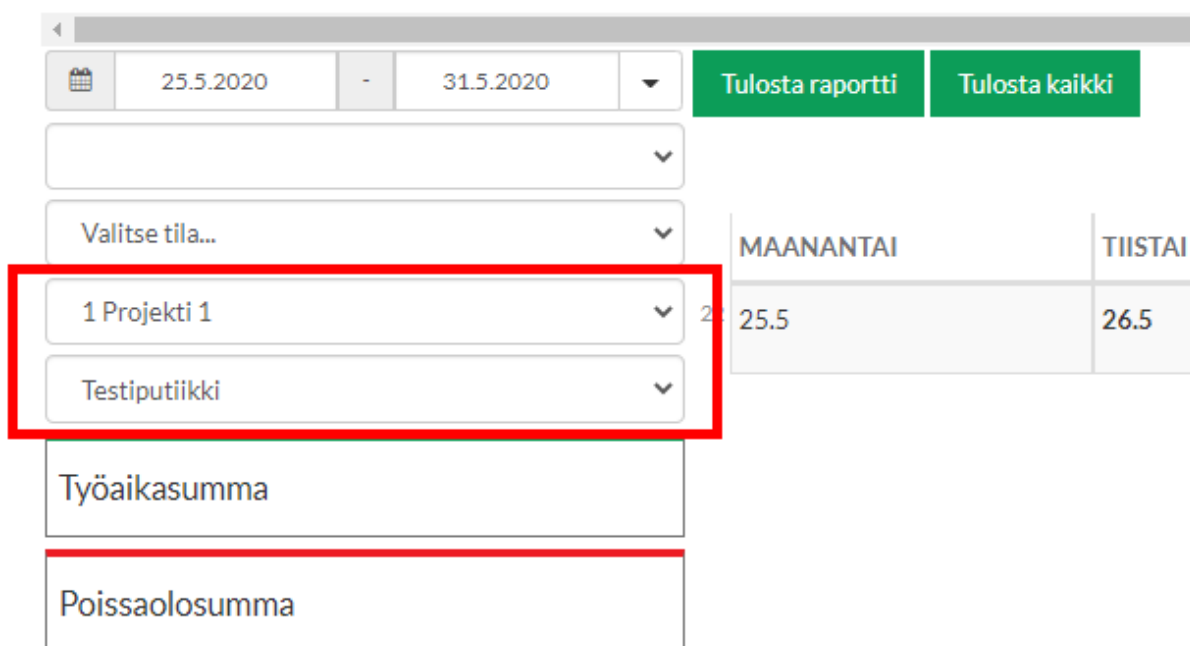
Visma Software Oy pidättää itsellään oikeuden mahdollisiin parannuksiin ja/tai muutoksiin tässä oppaassa ja/tai ohjelmassa ilman eri ilmoitusta. Oppaan ja siihen liittyvän muun materiaalin kopiointi on kielletty ilman Visma Software Oy:n kirjallista lupaa.

© Visma, 2020

www.visma.fi

1. Koosteraportille uusia suodattimia

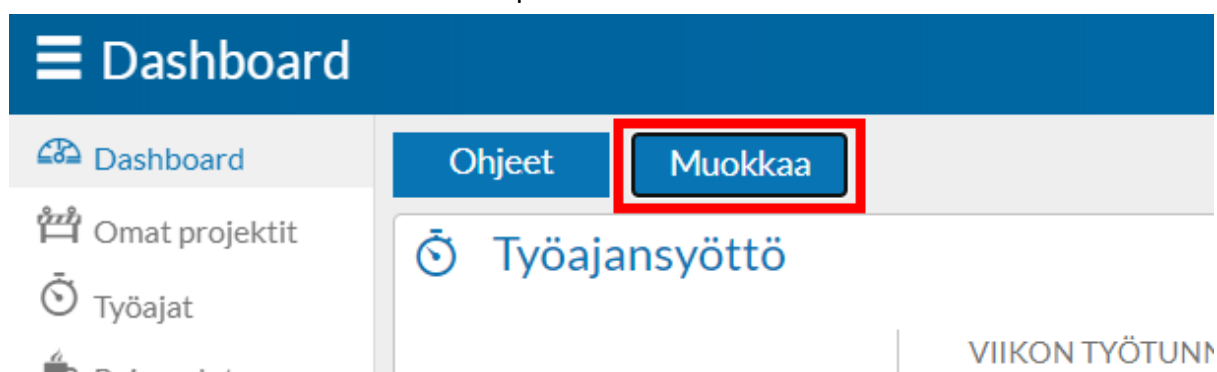
- Koosteraportille on lisätty Projekti- Työntaja-filtterit, joilla voidaan rajata raportilla näytettäviä tietoja.



	MAANANTAI	TIISTAI
25.5	25.5	26.5

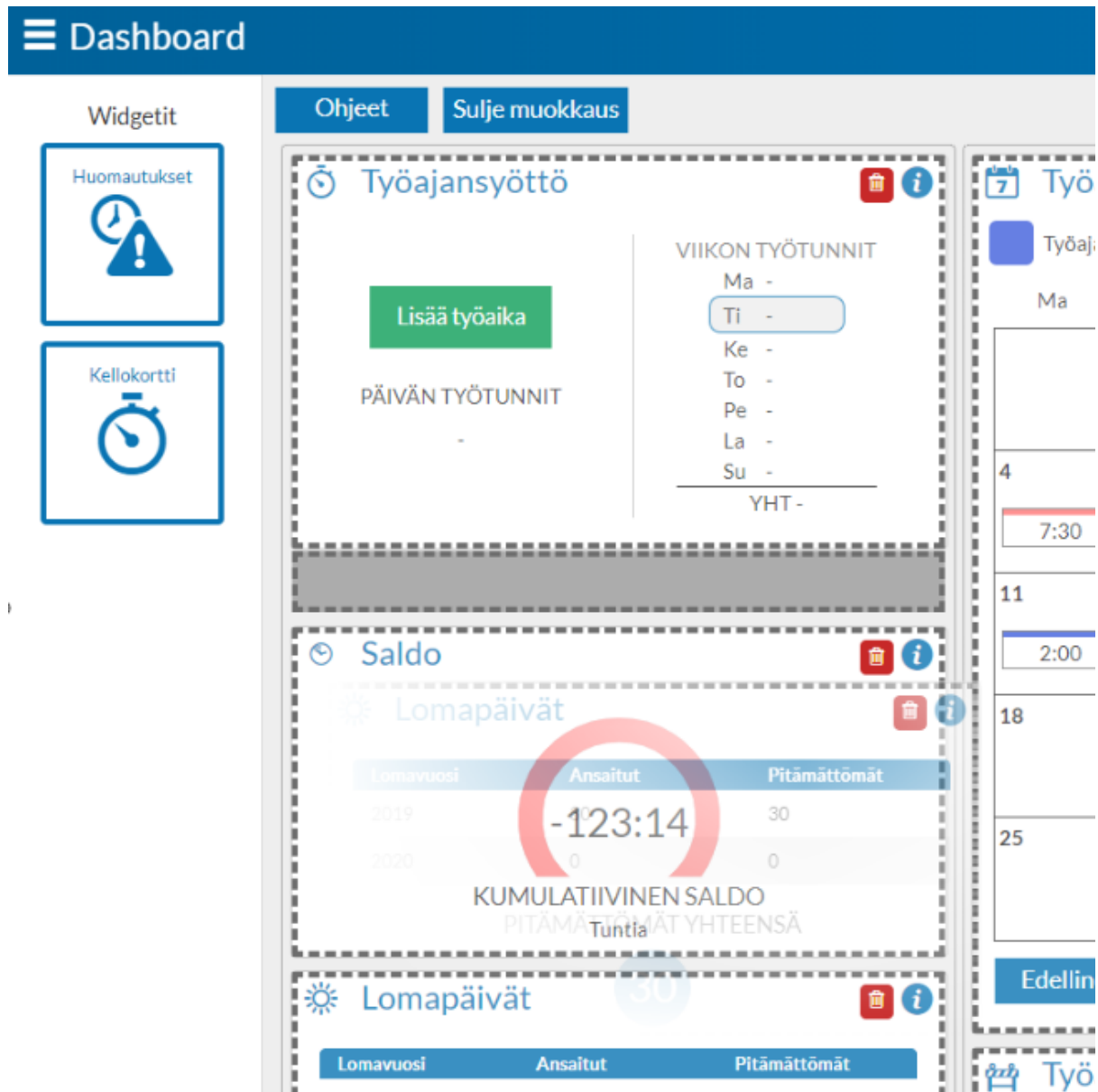
2. Dashboardin muokkaustila

- Dashboard-näkymää on mahdollista muokata käyttäjäkohtaisesti. Muokkaustila avautuu klikkaamalla **Muokkaa**-painiketta.



- Muokkaustilassa widgeteja voidaan siirtää paikasta toiseen tai poistaa näkymästä. Poistetut widgetit on mahdollista palauttaa myöhemmin takaisin Dashboardille.

- Widgetien paikkojen vaihtaminen tapahtuu hiirellä raahaamalla. Klikataan hiirtä siirrettävän widgetin kohdalla ja paikkaa voi vaihtaa jonkin toisen widgetin yläpuolelle. Paikka, jolle siirto tapahtuu korostuu tummanharmaalla.



The screenshot shows a dashboard with a blue header 'Dashboard' and a navigation menu on the left. The main area contains several widgets:

- Widgetit:** A sidebar with 'Huomautukset' (Warning) and 'Kellokortti' (Time card) widgets.
- Työajansyöttö (Time Entry):** A widget with a 'Lisää työaika' (Add work time) button and a table for weekly and daily work hours.

VIIKON TYÖTUNNIT	
Ma	-
Ti	-
Ke	-
To	-
Pe	-
La	-
Su	-
YHT -	

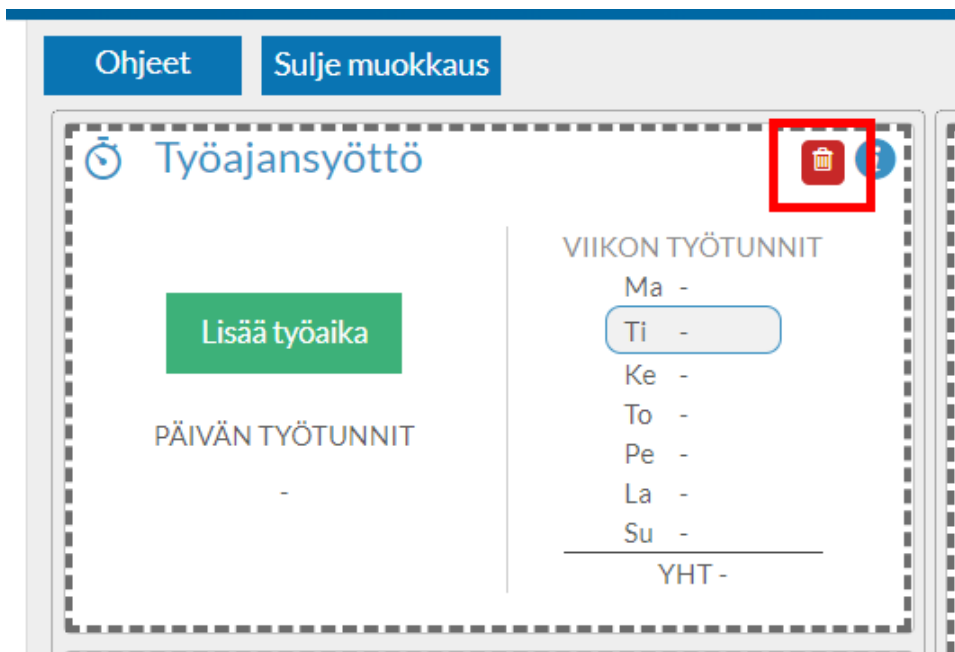
PÄIVÄN TYÖTUNNIT	
-	
- Saldo (Balance):** A widget showing a cumulative balance of -123:14 hours.

Lomavuosi	Ansaitut	Pitämättömät
2019	-123:14	30
2020	0	0

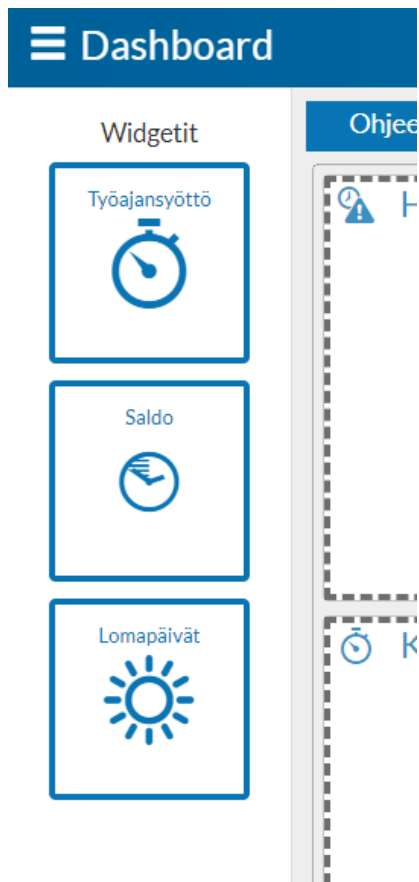
KUMULATIIVINEN SALDO
PITÄMÄTTÖMÄT YHTEENSÄ
Tuntia
- Lomapäivät (Vacation Days):** A widget with a table for vacation days.

Lomavuosi	Ansaitut	Pitämättömät
2019	30	0
2020	0	0
- Työ (Work):** A calendar widget on the right showing work hours for Monday (Ma) with a 7:30 start time.

- Jos jokin widget halutaan piilottaa Dashboardilta, klikataan kyseisen widgetin punaista **Roskakori**-ikonia.

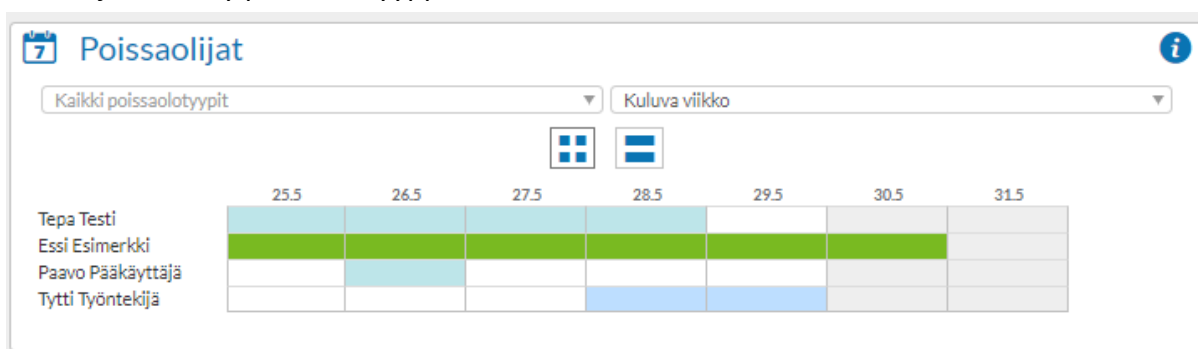
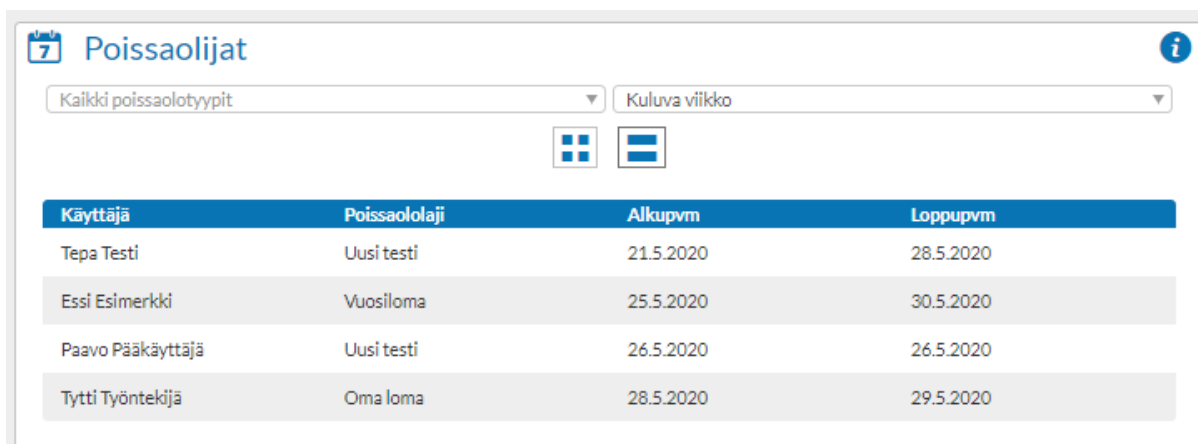


- Piilotetut widgetit siirtyvät vasemman reunan Widget-kirjastoon, mistä niitä voidaan halutessaan palauttaa takaisin Dashboardille hiirellä raahaamalla



3. Poissaolijat-widget

- Dashboardille on lisätty uusi widget **Poissaolijat**. Tässä näkymässä näytetään tiedot tallennetuista poissaoloista. Esitystapa voidaan valita graafisen ja listausnäkymän välillä.
- Graafisessa näkymässä avautuu lisätietoa kyseisestä poissaolosta kun hiiren kursori siirretään kyseisen merkinnän päälle. Näkymän rajausta voidaan rajata valitsemalla jokin tietty poissaolotyyppi tai vaihtamalla tarkasteltavaa aikaväliä.

Poissaolijat

Kaikki poissaolotyyppit | Kuluva viikko

Käyttäjä	Poissaololaji	Alkupvm	Loppupvm
Tepa Testi	Uusi testi	21.5.2020	28.5.2020
Essi Esimerkki	Vuosiloma	25.5.2020	30.5.2020
Paavo Pääkäyttaja	Uusi testi	26.5.2020	26.5.2020
Tytti Työntekijä	Oma loma	28.5.2020	29.5.2020