

Handleiding

HR Core Education in Microsoft Edge

Versie 1.1

23 februari 2022

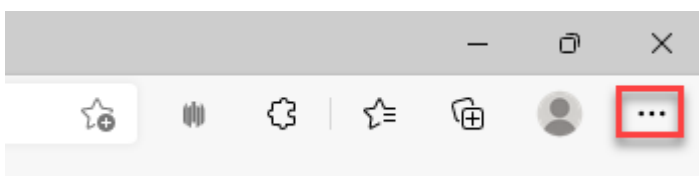
Inhoudsopgave

1. HR Core Education in Microsoft Edge	3
1.1 Settings in Edge	7

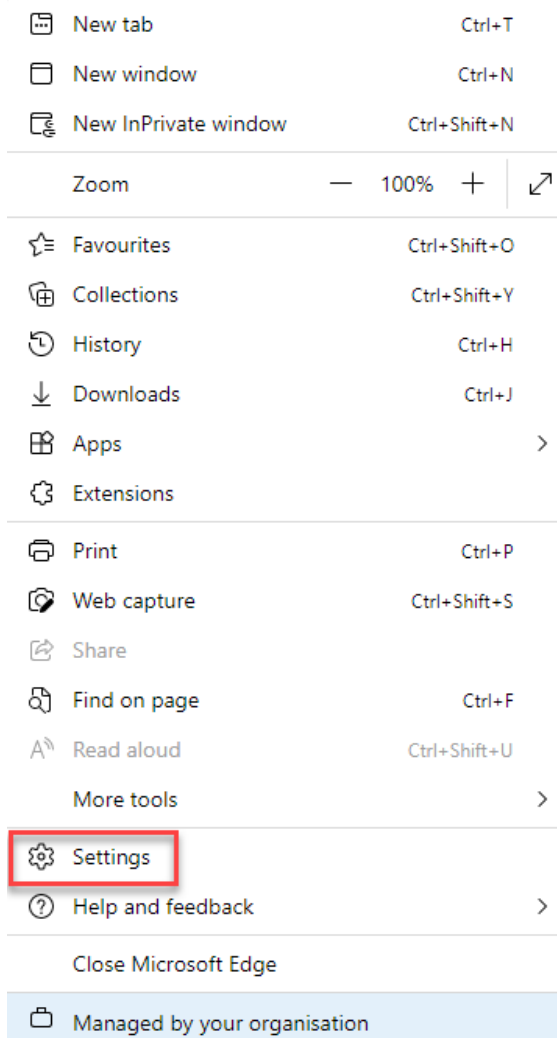
Om HR Core Education te kunnen gebruiken in Microsoft Edge moeten in Microsoft Edge een aantal instellingen worden gewijzigd. Dit document beschrijft de benodigde acties om HR Core Education te gebruiken in Microsoft Edge, al dan niet in Windows 11.

1. HR Core Education in Microsoft Edge

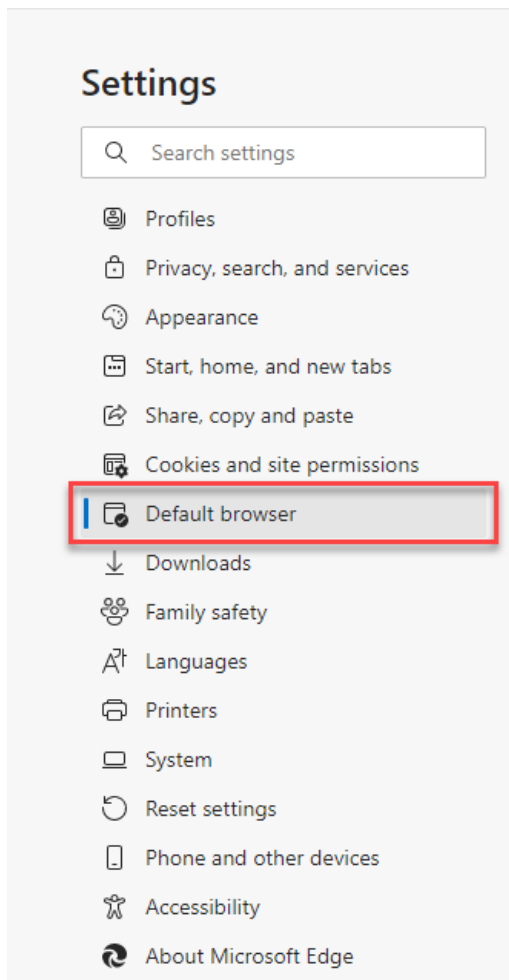
- Open Microsoft Edge.
- Klik op de 3 puntjes rechtsboven in de banner.



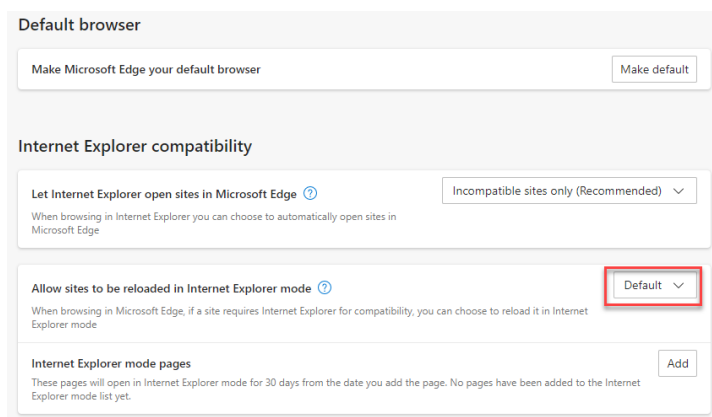
- Klik op Settings



- **Ga in Settings naar Default browser.**



- **Wijzig bij *Allow sites to be reloaded in Internet Explorer mode Default* naar *Allow*. De optie *Restart* verschijnt.**
- **Klik op *Restart*.**

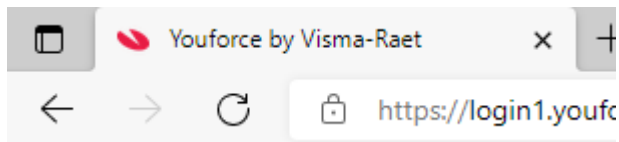


Allow sites to be reloaded in Internet Explorer mode ⓘ Allow ▾

When browsing in Microsoft Edge, if a site requires Internet Explorer for compatibility, you can choose to reload it in Internet Explorer mode

For this setting change to take effect, restart your browser Restart

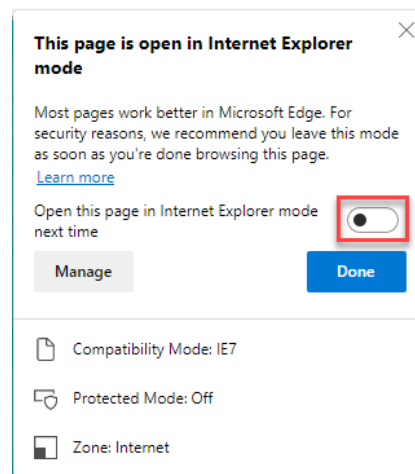
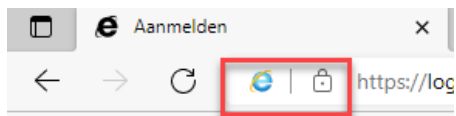
- **Login in Youforce met uw certificaat.**
- **In de browser balk staat:**



- **Ga naar de 3 puntjes rechts boven in.**
- **Klik op Reload in Internet Explorer mode.**

New tab	Ctrl+T
New window	Ctrl+N
New InPrivate window	Ctrl+Shift+N
Zoom	— 100% + ↗
Favourites	Ctrl+Shift+O
Collections	Ctrl+Shift+Y
History	Ctrl+H
Downloads	Ctrl+J
Apps	>
Extensions	
Print	Ctrl+P
Web capture	Ctrl+Shift+S
Share	
Find on page	Ctrl+F
Read aloud	Ctrl+Shift+U
Reload in Internet Explorer mode	
More tools	>
Settings	
Help and feedback	>
Close Microsoft Edge	
Managed by your organisation	

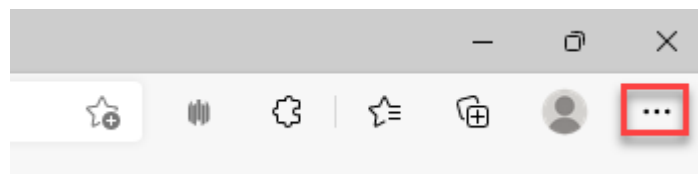
- Selecteer opnieuw uw certificaat.
- In de browserbalk verschijnt het *Internet Explorer* icoontje en er verschijnt een popup:



- Schuif bij *Open this page in Internet Explorer mode next time* het knopje naar rechts.
- Klik op Done.
- Om te testen of de instelling het doet, kunt u de browser sluiten en opnieuw opstarten en inloggen. Het *Internet Explorer* icoontje zal zichtbaar zijn in de browserbalk.

1.1 Settings in Edge

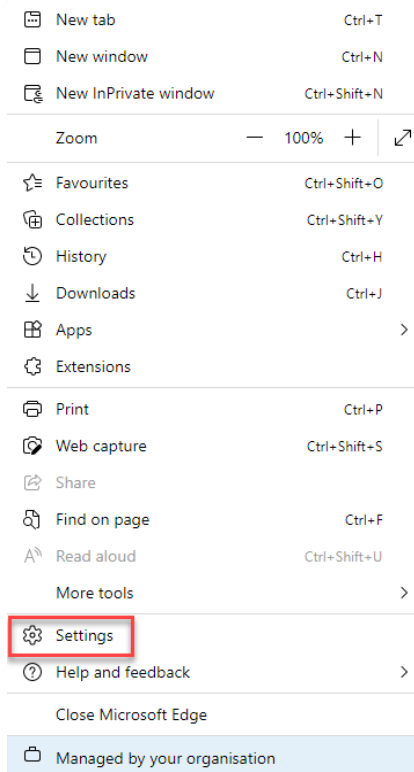
- Na het instellen van de IE modus in Edge zal de site waarvan de knop *Open this page in Internet Explorer* worden toegevoegd aan een lijst die wordt weergegeven in de settings. Dit kan worden gevonden op:
- Open Microsoft Edge.
- Klik op de 3 puntjes rechtsboven in de banner.



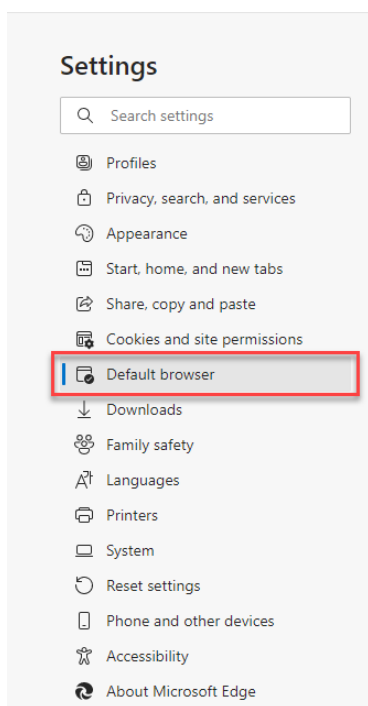
- Klik op de 3 puntjes rechtsboven in de banner.

[HR Core Education – Inrichten Microsoft Edge voor de HR Core Education](#)

- **Klik op Settings**



- **Ga in Settings naar Default browser.**



- **Onder *Internet explorer mode pages* staan de sites die in IE modus worden gestart.**

Default browser

Make Microsoft Edge your default browser Make default

Internet Explorer compatibility

Let Internet Explorer open sites in Microsoft Edge ? Incompatible sites only (Recommended) ▾



When browsing in Internet Explorer you can choose to automatically open sites in Microsoft Edge

Allow sites to be reloaded in Internet Explorer mode ? Allow ▾

When browsing in Microsoft Edge, if a site requires Internet Explorer for compatibility, you can choose to reload it in Internet Explorer mode

Internet Explorer mode pages Add

These pages will open in Internet Explorer mode for 30 days from the date you add the page. You have 1 page that'll automatically open in Internet Explorer mode.

Page	Date added	Expires	
 http://sd-t-hrisweb01:8080/hraccess/login2.jsp	23/02/2022	25/03/2022	

Zoals aangegeven onder *Internet Explorer mode pages* zal deze site 30 dagen lang in de IE modus starten. Daarna moet de site opnieuw worden ingesteld zoals beschreven hierboven in hoofdstuk 1.