




Releasenotes
Talent
versie 1.123 (6 juli 2019)



Copyright © Visma Software B.V.
Postbus 747
3800 AS Amersfoort

Alle rechten voorbehouden.
Verveelvoudiging of openbaarmaking, geheel of gedeeltelijk, is niet toegestaan dan met schriftelijke toestemming van de auteursrechthebbende.

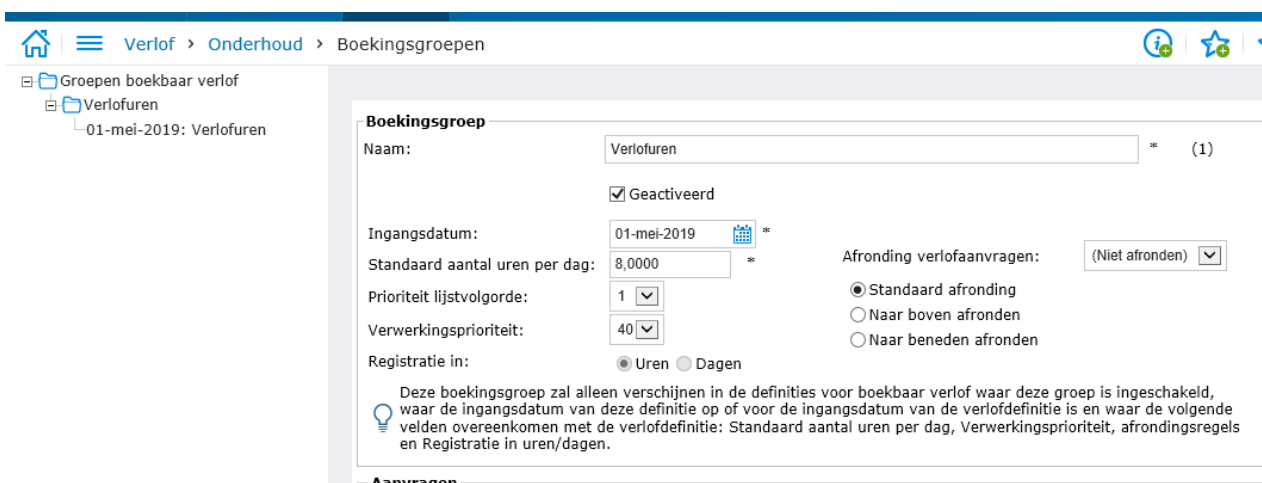
Inhoud

Inhoud	2
1 Module Verlof	3
1.1 Boekingsgroepen	3
1.2 Soorten aanstellingen in overzichten	3
2 Module Declaraties	4
2.1 Vinkje 'Retour'	4
3 Module Workflow Plus	4
3.1 Taak kopiëren	4
3.2 Foto (jpg) in taak "Document uploaden"	4
3.3 Taken starten zonder eerst naar Takenlijst te gaan	5
4 Module Applicatiebeheer	5
4.1 Werknemer kopiëren	5
4.1.1 Gekoppelde gebruiker	6
4.1.2 E-dossier	6
4.2 Overzicht Autorisatie per gebruiker	7
4.3 Vooraankondiging functionaliteit	7
5 Afgehandelde cases	8

1 Module Verlof

1.1 Boekingsgroepen

In de releasenotes van versie 1.122 hebben wij aangekondigd dat we een tussentijdse update zouden uitbrengen voor de boekingsgroepen. Hiermee wordt het mogelijk om meerdere verlofsoorten in één keer aan te vragen. Intussen is gebleken dat deze boekingsgroepen een dusdanige invloed hebben op de bestaande functionaliteit dat zeer grondige testen nodig zijn. Ook moet de app worden aangepast. Daarom zullen we dit binnenkort eerst inschakelen bij enkele geselecteerde pilotklanten voordat we de boekingsgroepen aan alle klanten beschikbaar stellen.



1.2 Soorten aanstellingen in overzichten

In de drie overzichten **Saldi**, **Saldi per periode** en **Saldi en kosten** is het nu mogelijk te filteren op soort aanstelling door een aanstellingsgroep te selecteren. Aanstellingsgroepen kunt u definiëren in Onderhoud aanstellingsgroepen in Applicatiebeheer > Instellingen overzichten.



Met de optie **Werknemers weergeven** kunt u dit filter laten werken als een afdelingsfilter.


- **Alle:** als de werknemer een soort aanstelling heeft of ooit heeft gehad dat is opgenomen in de aanstellingsgroep, zal hij/zij worden opgenomen in het overzicht.
- **Datum voor afdeling/soort aanstelling:** alleen werknemers worden weergegeven die op de

gekozen datum een soort aanstelling in de aanstellingsgroep hebben.

2 Module Declaraties

2.1 Vinkje 'Retour'

Het label bij het selectievakje **Terug** is nu **Retour**. Als dit vakje aan wordt gevinkt, maakt het systeem automatisch een tweede regel aan voor de terugreis.



Declaratieinvoer

Datum: dd-MMM-yyyy ^A

Itemgroep: Dienstreizen

Item: **AnaarB (AnaarB)** ^A

Routeselectie: Handmatige invoer

Van: A

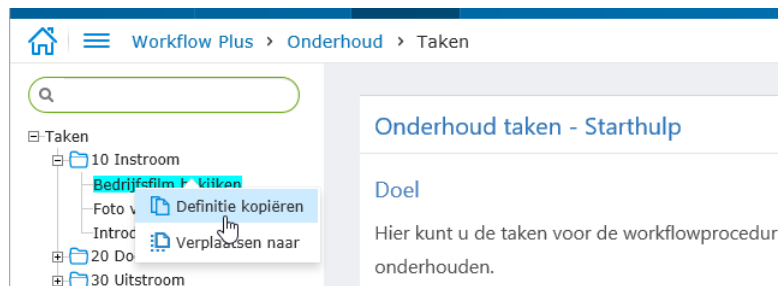
Naar: B Retour ^A

Afstand berekenen

3 Module Workflow Plus

3.1 Taak kopiëren

Het is nu mogelijk om taakdefinities te kopiëren. De gekopieerde taak krijgt "Kopie van" voor de naam. Deze naam en de andere opties kunt u wijzigen.



Workflow Plus > Onderhoud > Taken

Onderhoud taken - Starthulp

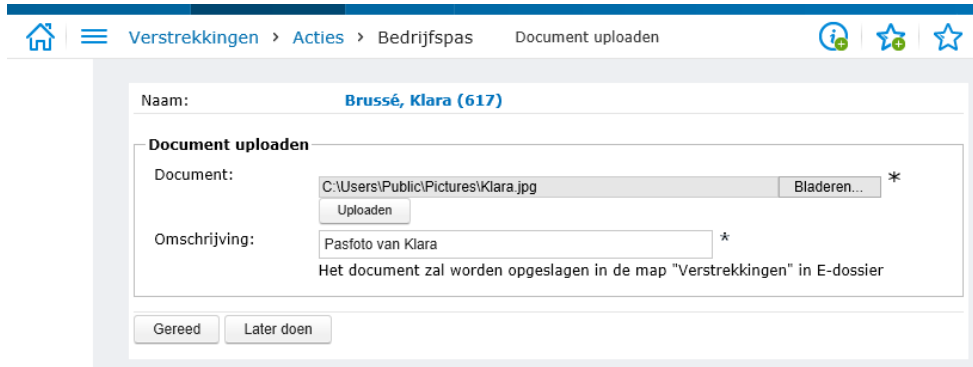
Doel

Hier kunt u de taken voor de workflowprocedur onderhouden.

3.2 Foto (jpg) in taak "Document uploaden"

Bij taken met actietype *Document uploaden* kunnen nu foto's worden geüpload. Toegestane extensies

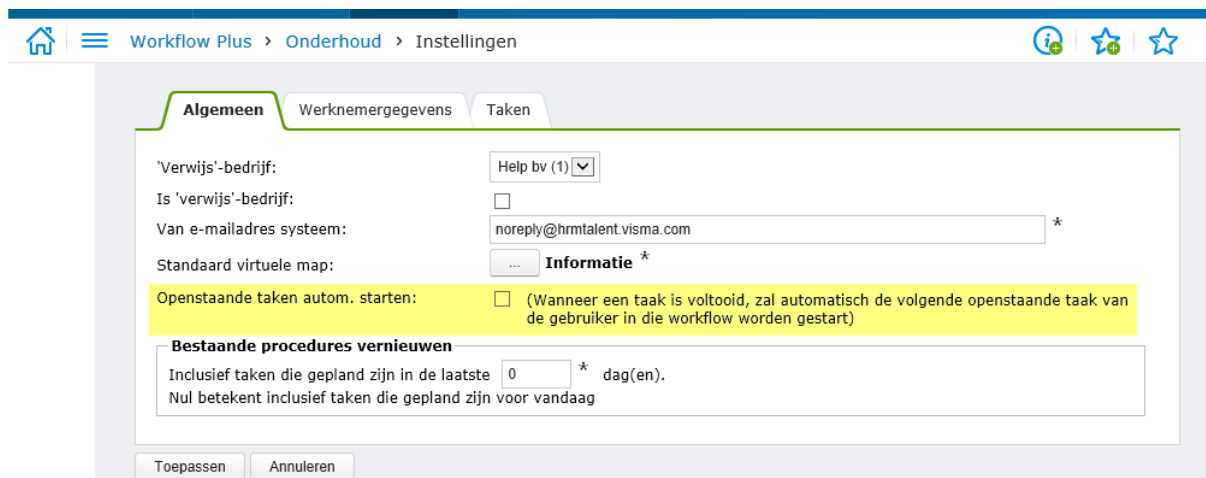
zijn o.a. ".jpg", ".png" en ".tif".



In Elektronisch Dossier kon dit al. Deze wijziging heeft tot gevolg dat ook in een aantal andere modules nu beeldbestanden zijn toegestaan

3.3 Taken starten zonder eerst naar Takenlijst te gaan

Nadat een Workflow Plus-taak is voltooid, wordt standaard de takenlijst getoond. Bij de instellingen van de module Workflow Plus kunt u nu instellen dat indien de volgende taak in de procedure door dezelfde gebruiker moet worden uitgevoerd, dat deze taak automatisch wordt gestart. De gebruiker kan dan desgewenst op **Later doen** klikken om het uitvoeren van de taak uit te stellen.



Deze instelling geldt voor alle procedures.

4 Module Applicatiebeheer

4.1 Werknemer kopiëren

In versie 1.122 hebben wij een nieuwe functie geïntroduceerd waarmee u een of meer werknemers kunt kopiëren naar een ander bedrijf of naar het huidige bedrijf met een ander werknemersnummer. In deze versie is de functie verder uitgebreid.

4.1.1 Gekoppelde gebruiker

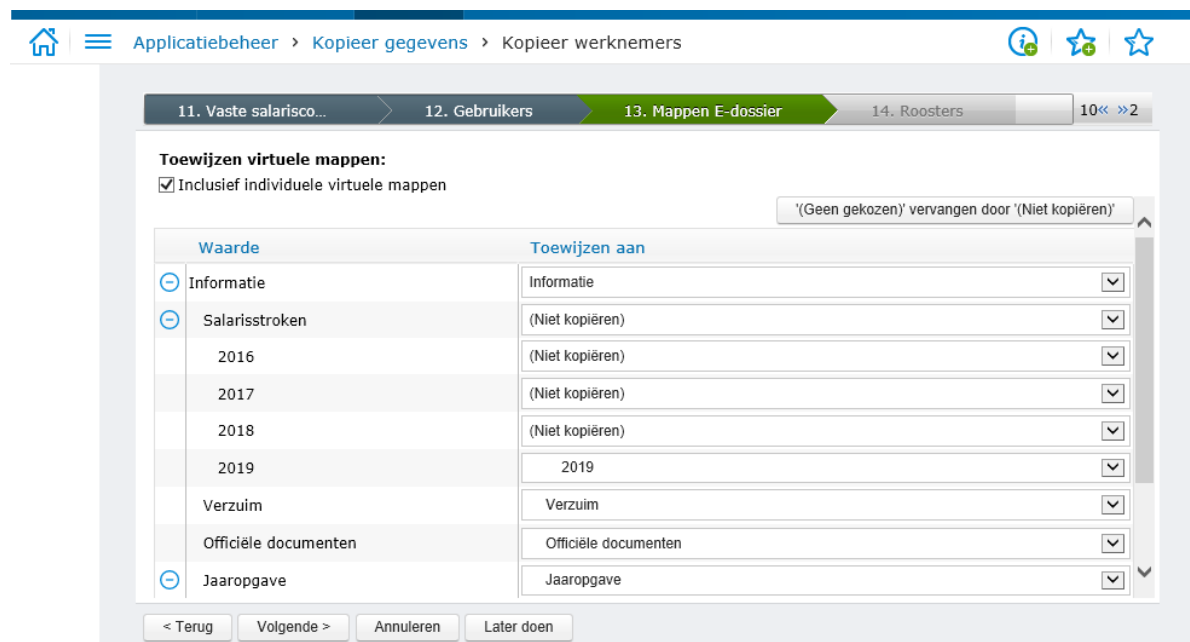
De aan de werknemer gekoppelde gebruiker kan worden overgezet naar de gekopieerde werknemer.



Functiegroepen en gebruikersgroepen worden niet gekopieerd naar een ander bedrijf. De gekopieerde werknemer krijgt alleen de autorisatie van de "Functiegroep gebruikers" (in te stellen in Applicatiebeheer > Systeeminstellingen > Bedrijf).

4.1.2 E-dossier

Het E-dossier van de medewerker kan nu gekopieerd worden naar de gekopieerde werknemer.



Inclusief individuele virtuele mappen: deze mappen verschijnen niet in de tabel. *Alle* individuele mappen en de daarin opgenomen documenten worden gekopieerd of helemaal niet.

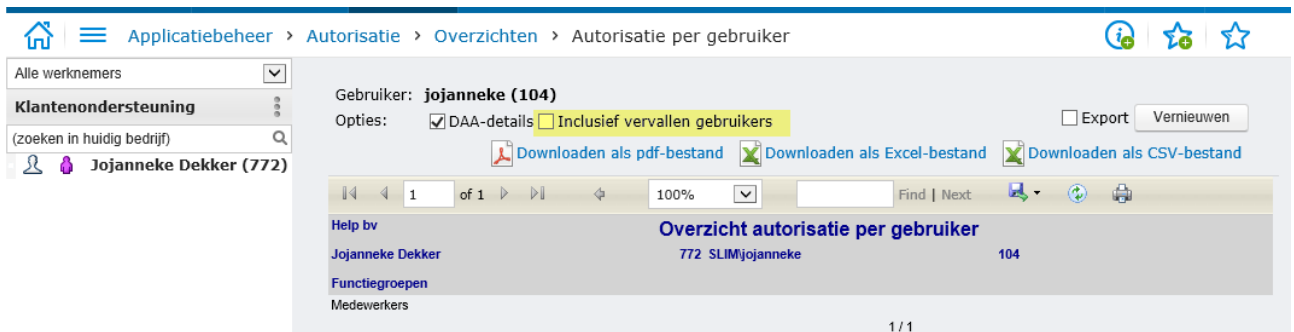
Bij de andere virtuele mappen moet u de bijbehorende map in het doelbedrijf kiezen. U kunt ervoor kiezen om de documenten in een map niet te kopiëren (zie afbeelding hierboven).

De knop '(Geen gekozen) vervangen door (Niet kopiëren)' kan van pas komen als u werknemers kopieert naar een ander bedrijf met een afwijkende mappenstructuur. Alle mappen die u nog niet hebt toegewezen aan een map in het doelbedrijf, worden met deze knop op niet kopiëren gezet.

4.2 Overzicht Autorisatie per gebruiker

Wanneer in dit overzicht een werknemer wordt geselecteerd die geen gebruiker is, dan volgt de foutmelding "loadReport anyError: #13 De conversie van tekenreeks Overzicht autorisatie per gebrui naar type Boolean is ongeldig.". Daarom is het overzicht tijdelijk verwijderd uit Talent. Het verbeteren van deze fout vereist dat de gehele module Autorisatie wordt ververst en daardoor is een nieuwe systeemtest nodig. Wij zullen zo spoedig mogelijk een update uitbrengen waarin het overzicht weer terugkomt.

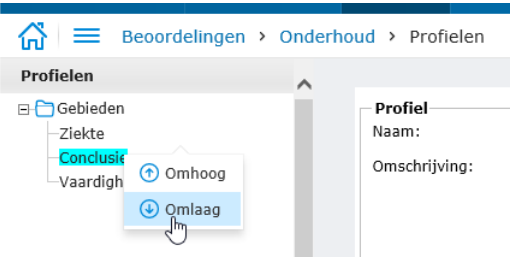
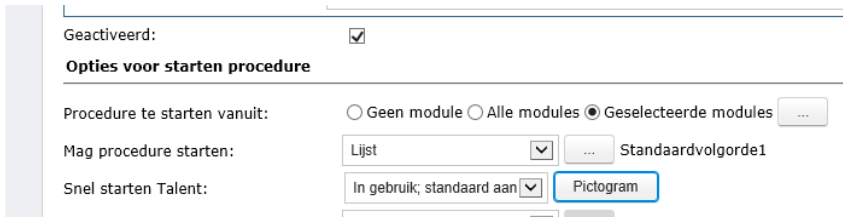
Deze fout is ontstaan bij het oplossen van case 00136964 (zie hoofdstuk 10 Afgehandelde cases in de releasenotes voor versie 1.122). Anders dan daar vermeld is de optie **Inclusief vervallen gebruikers** niet alleen toegevoegd aan het overzicht "Autorisatie per functiegroep" maar ook aan "Autorisatie per gebruiker", "Gebruikers per functie" en "Gebruikers per gebruikersgroep".



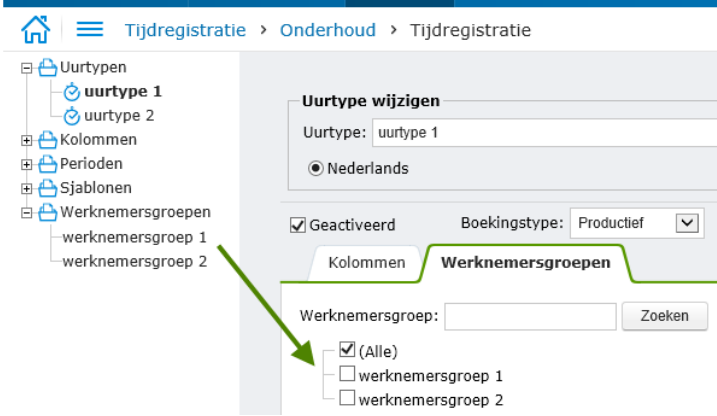
4.3 Vooraankondiging functionaliteit

In Releasenotes Talent versie 1.122 (paragraaf 9.1 en 9.2) hebben we aangekondigd dat de oude koppelingen naar arbodiensten (zoals ArboNed) en de standaard werknemerexport 1 t/m 5 gaan vervallen. Dit is uitgesteld naar de volgende release 1.124 (september 2019). Visma zal contact met u opnemen als in Applicatiebeheer > Exporten > Onderhoud exporten deze koppelingen nog steeds **Geactiveerd** staan.

5 Afgehandelde cases

Case	Omschrijving
00134000	CR: Wijzig de tekst 'Terug' in 'Retour'. Zie ook paragraaf 2.1.
00136512	<p>Het lukte niet om de volgorde van de gebieden in een profiel te wijzigen in de module Beoordelingen. In sommige gevallen kwam de foutmelding Onverwachte fout: [APPProfile.doContextMenuAction oAPPProfileSection.FindAPPProfileSectionVia failed#rValue RetNotFound].</p> 
00144518	CR: Verzoek om taken te kunnen kopiëren in Workflow Plus zodat een taak in meerdere procedures gebruikt kan worden. Zie ook paragraaf 3.1.
00298381	CR: Mogelijkheid om pasfoto te uploaden in verstrekkingen. Zie ook paragraaf 3.2.
00430322	Melding via een e-mailbericht: er is een fout opgetreden in taakservice voor verzuim. Dat was als een declaratie werd afgewezen en direct daarna werd verwijderd. Nu komt in dat geval bij het verwijderen van de declaratie de melding: <i>"De declaratie kan niet worden verwijderd omdat er nog een of meer berichten verstuurd moeten worden. Wacht een paar minuten en probeer het dan opnieuw."</i>
00528639	CR: Medewerkersdossier kopiëren. Zie paragraaf 4.1.2.
00533343	<p>Tegel op startpagina was alleen zichtbaar bij de eerste gebruiker van de lijst.</p>  <p>Wanneer een Workflow Plus-procedure wordt toegewezen aan een lijst, dan moet de knop beschikbaar komen bij <i>alle</i> gebruikers van de lijst. Want in dit geval is de lijst geen goedkeuringsvolgorde, dus niet alleen bij de eerste gebruiker.</p>
00572465	In de "Eigen overzichten" in de module Persoonsgegevens was het veld Partner naam via de sectie Persoonsgegevens beschikbaar, maar ontbrak Voorvoegsel van de partner . Via de sectie Familie waren Voorvoegsel en Achternaam wél beschikbaar.

Case	Omschrijving
00588911	<p>In Onderhoud metagegevens in de module Persoonsgegevens was de keuzelijst voor de standaardwaarde van het veld Cao-code in de sectie Contract – Algemeen gesorteerd op cao-nummer. Dit is een lijst van meer dan 2700 cao's. De juiste cao was moeilijk te selecteren. Nu is de lijst alfabetisch.</p>
00613446	<p>Ziek melden via de app gaf andere veldopties, bijvoorbeeld het veld Vangnetcode ontbrak in de app. Dit veld is verplicht als een SIVI-verzuimkoppeling is geactiveerd. In de versie 7 van de app worden verzuimdefinities vaker opgehaald van de server. In versie 6 moest de medewerker over het scherm naar beneden schuiven om de actuele definities (met de Vangnetcode) op de halen.</p> <p>In de module Verzuim Plus kunt u het veld Vangnetcode een standaardwaarde geven en verbergen voor Mijn Ziekmelding. De medewerkers hoeven het dan niet in te vullen.</p>
00617170	<p>In eigen overzichten in de module Persoonsgegevens werd het Geboorteland (in de sectie Persoonlijke gegevens) onjuist weergegeven. Dat was als in hetzelfde overzicht ook het Land uit de sectie Adres was opgenomen.</p>
00620055	<p>In "Document maken o.b.v. sjabloon" in E-dossier > Acties kon het document meerdere keren worden opgeslagen door meerdere keren op de knop Aanmaken te klikken.</p>
00650355	<p>In Onderhoud metagegevens in de module Persoonsgegevens kon men het veld Documentnummer in de sectie Officiële documenten buiten gebruik stellen, maar dat had geen effect.</p> <p>In "Onderhoud officiële documenttypen" is dit veld niet aan of uit te zetten. Als u het uitschakelt in de metadata, is het bij <i>geen enkel</i> documenttype meer beschikbaar.</p>
00651459	<p>Bij een medewerker kwamen niet alle regels van de contracturen door in de export naar Nedap. Zie ook case 00693290.</p>
00663343	<p>Als de datum Verloopt op niet was ingevuld bij een officieel document, werd het bericht van verlopen onmiddellijk verzonden.</p>
00666411	<p>In Onderhoud declaratie-items kon bij het zoeken naar een salariscomponent niet goed gezocht worden op een deel van de naam. Alleen als de naam begon met het ingevulde deel, werd de salariscomponent gevonden.</p>

Case	Omschrijving
00685087	<p>In de module Tijdregistratie waren nieuw ingevoerde uurtypen niet te zien bij het invoeren van uren.</p> <p>In Onderhoud tijdregistratie is nu het tabblad Werknemersgroepen weer zichtbaar, zodat u op kunt geven welke werknemersgroepen van het nieuwe uurtype gebruik kunnen maken. Deze werknemersgroepen staan los van de werknemersgroepen in Applicatiebeheer > Organisatie en zijn alleen voor tijdregistratie.</p> 
00686811	<p>Fiscale verrekening i.v.m. inkomenswijziging vorige jaren.</p> <p>De jaren waarover fiscale ruimte moet worden toegepast, worden opgeslagen op dienstverbandniveau. Als de jaren gewijzigd worden voor een nieuw contact, geldt dit ook voor oude contracten.</p> <p>In de actie Nieuw contract worden de bestaande jaren fiscale ruimte nu opgehaald, zodat ze niet opnieuw ingevuld hoeven worden.</p>
00693290	<p>Geen export contracturen naar Nedap ONS. Zie ook case 00651459.</p>
00695166	<p>In Edge werkte de kleurenkiezer niet goed. Na het kiezen van de kleur in het pop-upvenster bleef de kleur in het hoofdscherm onveranderd. In Internet Explorer en Chrome werkte het wél.</p>
00697028	<p>In de sectie Periode salaris werden de salarissen soms met een punt tussen de duizendtallen en soms zonder punt getoond: € 2.913,45 of € 2913,45.</p>
00710394	<p>In eigen overzichten werd in de sectie Declaraties niet het componentnummer van de componenten getoond, maar de interne code (dit zijn GUID's zoals dd75f112-7422-4f57-ab2e-c7bc6653667c).</p>
00711300	<p>Foutmelding bij het wijzigen van het adres van de medewerker:</p> <p>Metadata : BLWorkflow.GetNotifyList_overload1 autSequence.GetSequence failed: rValue=RetNotFound, SeqID=2</p> <p>Dat was als de metadata verkeerd was ingericht. Nu geeft het systeem bij het inrichten van de metadata in deze situatie de foutmelding: <i>Voor "Alle bedrijven" is het niet toegestaan om een lijst te gebruiken die is vastgelegd op bedrijfsniveau. Gebruik een van de standaardlijsten die een negatief nummer hebben.</i></p>

Case	Omschrijving
00719522	App werkte niet op onderdeel Taken en Declaraties. Het samenvoegveld {MOBILE_SERVER_NAME} hield geen rekening met nieuwe instelling voor de naam van de mobiele server. Het resultaat was altijd de "Externe naam voor webserver". Zie ook case 00731970.
00724031	 De Cockpit toonde geen data in de sectie Instroom en uitstroom : 0 Nieuwe werknemers en 0 Werknemers uit dienst. De overzichten Instroom en Uitstroom in Organisatie gaven wél de juiste gegevens.
00724181	Als in Onderhoud workflow in de module Verstrekkingen een workflow werd toegevoegd terwijl al een andere workflow was geselecteerd, dan werd de bestaande workflow overschreven bij het opslaan van de nieuwe workflow. Als tijdelijke oplossing moest men eerst op het hoogste niveau Workflow klikken en dan pas met de rechtermuisknop  Workflow toevoegen kiezen.
00729298	In Soorten aanstellingen & acties (tabblad Acties) in de module Persoonsgegevens en in Onderhoud procedure in de module Workflow Plus kan men een pictogram kiezen voor de startpagina. De pictogrammen die men hier kon kiezen waren nog in Nordic Cool 2 stijl. Op de startpagina zelf werd wél de knop volgens Nordic Cool 3 getoond.
00729413	Onverwachte fout bij het invoeren van loongegevens voor een nieuw contract. Dat was als de sectie Periode salaris niet was ingevuld in de actie Nieuw contract. Er is dan nog geen enkele salarisregel.
	
00731970	In Mijn instellingen > Pincode voor mobiel werd de "Externe naam voor webserver" getoond in plaats van de naam van de server voor mobiel. Zie ook case 00719522.
00741274	In Elektronisch dossier was de "richting" van salarisstroken "Inkomend". Dit moet zijn "Uitgaand". Dit probleem is veroorzaakt door het invoeren van een nieuwe methode van importeren van documenten in het ED.
00758647	In Onderhoud gebruikers (Applicatiebeheer > Autorisatie) kwam de foutmelding Toepassingsuitzondering is geregistreerd in de log bij het ontkoppelen van gebruiker en werknemer. Dit probleem is ontstaan in update 1.122.02.

Case	Omschrijving
00764167	<p>In Onderhoud bedrijfsinstellingen (menu Applicatiebeheer > Organisatie > Bedrijf) werd een wijziging van de optie Formatie op (Afdeling of Functie) niet opgeslagen. Tevens hebben wij verbeterd dat als de optie Deskundigheidsniveau werd aangevinkt en opgeslagen, dat dan Formatie op werd gewijzigd in Afdeling, terwijl het deskundigheidsniveau <i>niet</i> werd aangepast. Beide velden zijn overbodig:</p> <ul style="list-style-type: none">• Formatie op is ook beschikbaar in Formatieplaats onderhoudsinstellingen (menu Organisatie > Formatie > Instellingen).• Wanneer in Applicatiebeheer > Algemene definities > Keuzelijsten minimaal één deskundigheidsniveau is aangemaakt, dan zal het tabblad Deskundigheidsniveau zichtbaar zijn in Applicatiebeheer > Organisatie > Functies. Het is niet nodig om de optie Deskundigheidsniveau aan te vinken.