


Releasenotes

Visma.net HRM

Versie 1.138.05 22 April 2023



Copyright © Visma
Postbus 747
3800 AS Amersfoort
Alle rechten voorbehouden.

Verveelvoudiging of openbaarmaking, geheel of gedeeltelijk, is niet toegestaan dan met schriftelijke toestemming van de auteursrechthebbende.

Inhoudsopgave


Persoonsgegevens	1
Loonkostenverdeling validaties	2
Loonkostenverdeling Verplicht	2
Loonkostenverdeling Optioneel	3
Werktijden - vaste uren en werktijdfactor naar 0	4
Onderhoud soorten aanstellingen	4

Persoonsgegevens

Loonkostenverdeling validaties

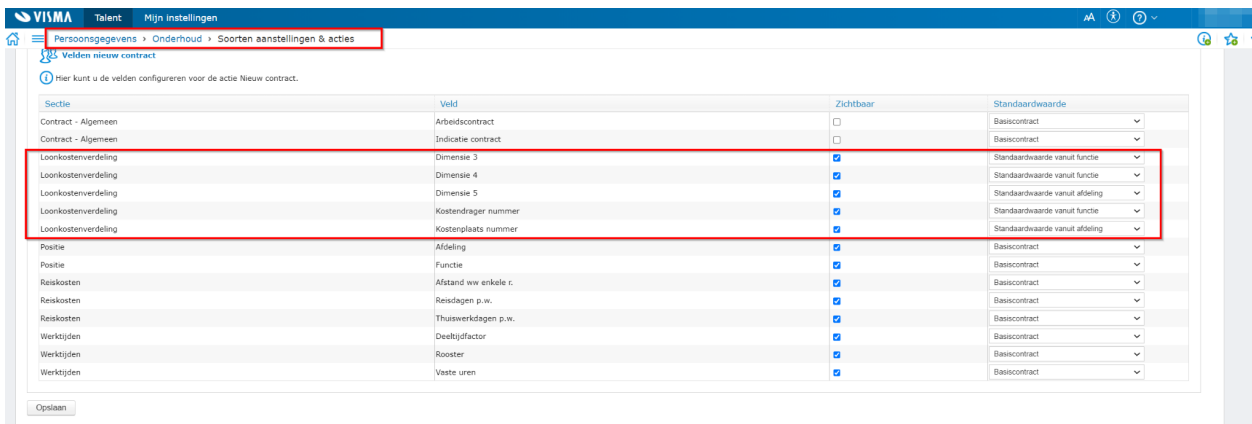
De validaties bij het invoeren van een loonkostenverdeling bij een nieuw contract zijn gewijzigd. Bij de wijzigingen voor de loonkostenverdeling in release 1.138.00 waren een aantal validaties toegevoegd maar in de praktijk blijkt dat deze in sommige gevallen te strikt zijn.

De loonkostenverdeling is een stap in het nieuwe contract inrichtingsscherm. Hier zijn 2 opties: optioneel of verplicht.



A screenshot of a form field labeled 'Loonkostenverdeling'. To the right of the field is a dropdown menu currently set to 'Optioneel'. Other fields in the form are partially visible, including 'Initiatiefnemer'.

In het volgende tabblad is het vervolgens per dimensie mogelijk aan te geven of de dimensie gevuld moet worden op basis van een bepaalde standaardwaarde en of het veld zichtbaar moet zijn.



A screenshot of the 'Velden nieuw contract' configuration screen in Visma HRM. The screen shows a table with columns for 'Sectie', 'Veld', 'Zichtbaar', and 'Standaardwaarde'. The 'Loonkostenverdeling' section is highlighted with a red box, showing five rows with checkboxes for 'Zichtbaar' and dropdown menus for 'Standaardwaarde'.

Sectie	Veld	Zichtbaar	Standaardwaarde
Contract - Algemeen	Arbeidscontract	<input type="checkbox"/>	Basiscontract
Contract - Algemeen	Indicatie contract	<input type="checkbox"/>	Basiscontract
Loonkostenverdeling	Dimensie 3	<input checked="" type="checkbox"/>	Standaardwaarde vanuit functie
Loonkostenverdeling	Dimensie 4	<input checked="" type="checkbox"/>	Standaardwaarde vanuit functie
Loonkostenverdeling	Dimensie 5	<input checked="" type="checkbox"/>	Standaardwaarde vanuit afdeling
Loonkostenverdeling	Kostendrager nummer	<input checked="" type="checkbox"/>	Standaardwaarde vanuit functie
Loonkostenverdeling	Kostenplaats nummer	<input checked="" type="checkbox"/>	Standaardwaarde vanuit afdeling
Positie	Afdeling	<input checked="" type="checkbox"/>	Basiscontract
Positie	Functie	<input checked="" type="checkbox"/>	Basiscontract
Reiskosten	Afstand wv enkele r.	<input checked="" type="checkbox"/>	Basiscontract
Reiskosten	Reisdagen p.w.	<input checked="" type="checkbox"/>	Basiscontract
Reiskosten	Thuiswerkdagen p.w.	<input checked="" type="checkbox"/>	Basiscontract
Werktijden	Deeltijfactor	<input checked="" type="checkbox"/>	Basiscontract
Werktijden	Rooster	<input checked="" type="checkbox"/>	Basiscontract
Werktijden	Vaste uren	<input checked="" type="checkbox"/>	Basiscontract

Bij beide opties zijn de validaties gewijzigd. Hoe dit werkt wordt hieronder besproken.

Loonkostenverdeling Verplicht

Alle dimensies moeten nu een waarde hebben. Als een dimensie geen waarde heeft dan wordt een blokkerende melding getoond bij het aanmaken van het contract.

Let op: dit kan leiden tot foutmeldingen die niet door de eindgebruiker kunnen worden opgelost. Bijvoorbeeld: De kostenplaats wordt niet getoond op het nieuwe contract scherm. Maar de kostenplaats kan niet uit de afdeling opgehaald worden omdat deze niet is gevuld. Dan moet eerst de kostenplaats op de afdeling worden ingevuld voordat de gebruiker die het contract wil aanmaken verder kan.

Loonkostenverdeling Optioneel

Als de stap loonkostenverdeling optioneel is, is het niet verplicht een loonkostenverdeling in te voeren. Of het wordt ingevoerd hangt deels af van de zichtbaarheid van de dimensievelden.

We maken onderscheid in 3 inrichtingsopties:

1. Alle dimensievelden zijn zichtbaar in het nieuwe contractscherm
2. Een deel van de dimensievelden is zichtbaar in het nieuwe contractscherm
3. Geen van de dimensievelden wordt getoond in het nieuwe contractscherm

Alle velden zijn zichtbaar in het nieuwe contractscherm

- Als alle velden worden ingevuld dan wordt er ook een loonkostenverdeling aangemaakt.
- Als alleen een deel van de velden wordt ingevuld dan gaan we ervan uit dat je inderdaad een loonkostenverdeling wilt vastleggen maar dat die niet volledig is. In dat geval wordt een blokkerende melding getoond dat alle velden gevuld moeten worden.
- Als alle velden leeg zijn dan gaan we ervan uit dat er geen loonkostenverdeling aangemaakt gaat worden en tonen we geen melding.

Een deel van de dimensievelden is zichtbaar in het nieuwe contractscherm

Als een deel van de dimensievelden wordt getoond zijn er 3 opties: alle getoonde velden worden gevuld, een deel van de getoonde velden wordt gevuld, geen van de getoonde velden wordt gevuld.

Als alle velden die zichtbaar zijn op het scherm worden gevuld dan wordt er gekeken of ook alle niet getoonde velden op de achtergrond gevuld kunnen worden.

- Worden alle standaardwaarden opgehaald? Dan wordt de loonkostenverdeling aangemaakt.
- Worden niet alle standaardwaarden opgehaald, bijvoorbeeld doordat er geen kostenplaats is gekoppeld aan de afdeling? Dan wordt er een blokkerende melding getoond.

Als een deel van de velden wordt gevuld gaan we ervan uit dat er een loonkostenverdeling vastgelegd moet worden. Doordat niet alle velden zijn gevuld tonen we een blokkerende melding.

Als geen van de getoonde velden wordt gevuld gaan we ervan uit dat er geen loonkostenverdeling wordt vastgelegd. Er wordt geen melding getoond.

Geen van de dimensievelden wordt getoond in het nieuwe contractscherm

Als geen van de dimensievelden wordt getoond terwijl de sectie als optioneel staat ingericht, wordt er geen loonkostenverdeling vastgelegd. Wil je dat er wel altijd een loonkostenverdeling wordt vastgelegd? Zet de stap Loonkostenverdeling dan op verplicht.

Werktijden - vaste uren en werktijdfactor naar 0

Bij het nieuwe contractscherm is het mogelijk de standaardwaarde van het rooster leeg te laten. Hierdoor wordt er bij het aanmaken van een contract het rooster leeg getoond waarna deze kan worden ingevuld.

Bij de goedkeuring werden de velden vaste uren en werktijdfactor naar 0 gezet. Dit is aangepast. Nu worden de vaste uren en werktijdfactor getoond, gebaseerd op de uren in het rooster.

Onderhoud soorten aanstellingen

In het scherm Persoonsgegevens - Onderhoud - Soorten aanstellingen en acties kwam soms een foutmelding naar voren bij het openen van de soort aanstelling.

Dit is nu opgelost.