

# Release Notes Youforce Portal

Release 2018-11

Versie 1.0

# Inhoudsopgave

<b>Algemene informatie</b>	<b>3</b>
<b>Gewijzigd en verbeterd.</b>	<b>3</b>
1. Recapitulatie verslag UWV stopt. Overzicht UWV verzuimmeldingen uitgebreid. (wijziging 504434)	3

Dit document bevat een beschrijving van nieuwe functionaliteiten en verbeteringen in deze release. De wijzigingen komen deels voort uit meldingen van onze klanten. Waar het relevant is, verwijzen wij met een nummer naar ons interne systeem waarin wij meldingen (change...) van klanten registreren.

## Algemene informatie

Dit document bevat belangrijke aanvullende informatie voor de Youforce Portal-release met bestandsoverdracht die op woensdag 31 oktober 2018 zal uitkomen.

## Gewijzigd en verbeterd.

### 1. Recapitulatie verslag UWV stopt. Overzicht UWV verzuimmeldingen uitgebreid. (wijziging 504434)

#### Waarom

Als u via Raet meldingen aan het UWV stuurt, ontvangt u nu nog via e-mail van UWV recapitulatie verslagen. Hierin staat per aangeleverde mutatie de status van verwerking. In verband met aangescherpte regelgeving, onder andere naar aanleiding van invoering van de AVG, stopt UWV binnenkort met het verzenden van deze recapitulaties via email.

Om u toch te kunnen voorzien van een controlemechanisme op de door u ingezonden meldingen, is het bestaande berichtenlogboek UWV Digi-ZSM uitgebreid.

#### Oplossing

Berichten over verzuim worden door HR Core applicaties verstuurd naar de UWV-organisatie via Youforce Portal. De overdracht gebeurt met behulp van het overheidsportaal 'Digipoort'. Na ontvangst van deze meldingen stuurt UWV vervolgens statusinformatie meldingen retour via Youforce Portal aan Raet. Geautoriseerde gebruikers kunnen de resultaten van verwerking raadplegen en controleren in Youforce Portal, via Beheer | Logboek gebruik Youforce | Berichten logboek | UWV Digi-ZSM.

De statusmeldingen bevatten de normale statussen in de kolom Status.

- Status *Aangeboden* betekent dat de melding is verstuurd, maar er is nog geen terugkoppeling van UWV ontvangen. Dit is een tijdelijke status en moet na verloop van tijd wijzigen naar *Verwerkt* of *Fout*.
- Status *Verwerkt* betekent dat de melding is verstuurd en dat de melding geaccordeerd is bij UWV.
- Soms worden echter foutmeldingen weergegeven met de status "Fout". Deze meldingen vereisen mogelijke acties van u. (bijv. correcties aanbrengen of opnieuw verzenden). De eventuele actie hangt af van het type fout, maar de huidige tabel geeft geen details weer over de aard / oorzaak van de fout. Daarom hebben wij twee kolommen aan dit overzicht toegevoegd. Het gaat hierbij om de kolommen:
  - UWV - foutcode
  - UWV - foutmelding

Zie onderstaand voorbeeld.

Er zijn ook schuifbalken onder en rechts toegevoegd; deze worden weergegeven als de tabel niet in zijn geheel op uw scherm past.

	Geboorte datum	Message type	Aangemaakt	Status	Afgeleverd	Pi feature	Uwv- foutcode	Uwv error message
ier of vijf	02-08-1968	UwvZwZiekteMelding	29-06-2018 11:52:37	Verwerkt	29-06-2018 11:54:06	6a4bcc81-dded-4668-8e9c-a305906b30a9		
ier of vijf	02-08-1968	UwvZwWerkhervattingMelding	29-06-2018 11:52:47	Aangeboden		a51deb38-e6de-42f6-a35a-3d3c0231e5be		
ziek uit dienst	02-08-1968	UwvZwMlaMelding	29-06-2018 11:52:55	Verwerkt	29-06-2018 11:54:08	2264292e-ec64-4552-b864-63a8453e0694		
ziek uit dienst	02-08-1968	UwvZwZiekteMelding	29-06-2018 11:53:05	Verwerkt	29-06-2018 11:55:04	e2879912-7578-4d8e-b442-360e239b7f74		
A	02-08-1968	UwvZwMlaMelding	29-06-2018 11:53:13	Verwerkt	29-06-2018 11:55:08	e7055c48-500f-490e-a63c-2f13b902e6ae		
A	02-08-1968	UwvZwMlaHersteldMelding	29-06-2018 11:53:22	Verwerkt	29-06-2018 11:55:08	be8e163f-2b0e-4139-b4eb-31498252f0fd		
	12-01-1985	UwvZwZiekteMelding	29-06-2018 12:15:19	Fout		d3b21e94-2eca-491e-bd6f-e5444226cfd6	34	Deze verzuimmelding is reeds in de administratie bekend
	05-06-1973	UwvZwZiekteMelding	29-06-2018 12:15:33	Fout		01491af6-9fd8-4678-94cc-b90439f16763	34	Deze verzuimmelding is reeds in de administratie bekend
	11-05-1955	UwvZwWazoMelding	29-06-2018 12:15:36	Fout		a4464055-58f7-4a3b-ad22-b54bcbff39b1	35	Deze WAZO melding is reeds in de administratie bekend
	05-12-1980	UwvZwZiekteMelding	29-06-2018 12:15:41	Verwerkt	29-06-2018 12:17:09	58346496-f4e2-43c5-a99b-cf6f7a5603ad		
	05-07-1964	UwvZwZiekteMelding	29-06-2018 12:15:50	Fout		1438183e-f7e5-4d9c-b5d9-645607e4a50c	34	Deze verzuimmelding is reeds in de administratie bekend
	15-09-1975	UwvZwWazoMelding	29-06-2018 12:15:59	Fout		367cba57-fb10-4e7a-b70b-f3a4b8e2d965	35	Deze WAZO melding is reeds in de administratie bekend
	06-08-1979	UwvZwWerkhervattingMelding	29-06-2018 12:16:07	Aangeboden		0b193840-ac31-44ef-b772-61c0b5588e49		
	06-08-1979	UwvZwZiekteMelding	29-06-2018 12:16:19	Fout		c0482528-892f-45e2-b207-b08a88574791	34	Deze verzuimmelding is reeds in de administratie bekend
	05-12-1979	UwvZwMlaHersteldMelding	29-06-2018 12:16:34	Verwerkt	29-06-2018 12:18:08	8cfd5239-62b5-4017-9954-bb6a1f7d2f68		
	05-12-1979	UwvZwMlaMelding	29-06-2018 12:16:49	Verwerkt	29-06-2018 12:18:09	9844786a-4b4c-4fa5-96a4-30969f41f8a5		
	06-08-1979	UwvZwWerkhervattingMelding	29-06-2018 12:39:09	Aangeboden		4a1091e0-b7f2-439b-9640-5e1d34734a7b		
	06-08-1979	UwvZwZiekteMelding	29-06-2018 12:39:17	Verwerkt	29-06-2018 12:41:06	34d4d47a-b35c-40ed-9e8c-ac491acdbf57		
	11-05-1955	UwvZwWazoMelding	29-06-2018 12:39:27	Verwerkt	29-06-2018 12:41:07	41eccc5d-ac83-460a-a6ca-d6e02c4a48b3		
	05-12-1979	UwvZwMlaHersteldMelding	29-06-2018 12:39:42	Verwerkt	29-06-2018 12:41:08	b4d49d42-03f8-450a-935d-9e491830fa4a		
	05-12-1979	UwvZwMlaMelding	29-06-2018 12:39:47	Verwerkt	29-06-2018 12:41:08	04438e45-b4b7-42a9-86dc-3af0cd9e7e4d		
	12-01-1985	UwvZwZiekteMelding	29-06-2018 12:39:56	Verwerkt	29-06-2018 12:41:09	710e83b0c-87f4-4cfd-9cd1-2136190a2065		
	15-09-1975	UwvZwWazoMelding	29-06-2018 12:40:05	Verwerkt	29-06-2018 12:42:05	39068350-f853-4925-8cac-903db186d978		
	05-12-1980	UwvZwZiekteMelding	29-06-2018 12:40:15	Verwerkt	29-06-2018 12:42:06	57c348cd-1d8f-4362-b2d2-b07fbb87ae95		
	05-07-1964	UwvZwZiekteMelding	29-06-2018 12:40:23	Verwerkt	29-06-2018 12:42:07	e326f134-ef2c-4606-a4b0-1fde4a542864		
	05-06-1973	UwvZwZiekteMelding	29-06-2018 12:40:32	Verwerkt	29-06-2018 12:42:08	4dc310b3-05b5-4922-948e-65b1bfe456da		

## Uw actie

Voor deze functie moet u geautoriseerd zijn. Bent u niet geautoriseerd dan kan uw beheerder dit voor u regelen. Autorisatie vindt plaats via: *Youforce beheer* | *Gebruikersbeheer* | *Toegangsbeheer*. De te autoriseren applicatie is *Uwv Digi-ZSM*.

# Release notes Youforce Portal

Release 2018-10

Versie 1.0

# Inhoud

<b>Algemeen</b>	<b>3</b>
1. Wijzigingen in de IBU-serveronderdelen	3
<b>Gewijzigd en verbeterd</b>	<b>4</b>
2. Autorisatie Salarisdossier Professional verwijderd uit autorisatieprofielen en wizard groepsgewijs autorisaties muteren	4

Dit document bevat een beschrijving van nieuwe functionaliteiten en verbeteringen in deze release. De wijzigingen komen deels voort uit meldingen van onze klanten. Waar het relevant is, verwijzen wij met een nummer naar ons interne systeem waarin wij meldingen van klanten (change .....) registreren.

## Algemeen

Dit document bevat belangrijke extra informatie over de Youforce Portal - IBU-serverrelease op donderdag 4 oktober 2018.

### 1. Wijzigingen in de IBU-serveronderdelen

#### Waarom

De IBU-serveronderdelen zijn bijgewerkt ter verbetering van de stabiliteit van deze module. De IBU-server is hierdoor op 4 oktober niet beschikbaar tussen 20.00 uur en 00.00 uur CET. Tijdens deze periode wordt het vereiste onderhoud voor de installatie van de updates uitgevoerd. Bestandsuitwisseling in Verzenden en Ontvangen en de IBU-client die wordt uitgevoerd in de stand-alone modus kunnen tijdens deze periode ook niet worden gebruikt. U kunt tijdens deze periode beter geen kritieke bestandsuitwisseling uitvoeren.

Er worden in deze release geen wijzigingen doorgevoerd in de IBU-client.

#### Gevolgen voor de stand alone modus van de IBU-client

Als uw organisatie gebruikmaakt van een planner voor het automatisch uploaden van bestanden naar of het downloaden van bestanden van de Youforce-server via de IBU-client in de stand alone modus, moet u rekening houden met het volgende.

- Bestandsuitwisseling met de zelfstandige modus van de IBU-client werkt niet tijdens de onderhoudsperiode.
- De verwerking van bestanden die nog op de client of de server staan na de onderhoudsperiode wordt gestart tijdens de eerstvolgende automatische planning.
- Als de zelfstandige modus van de IBU-client tijdens de onderhoudsperiode verbinding probeert te maken met de IBU-server, worden er foutmeldingen gegenereerd en gelogd. Afhankelijk van de lokale configuratie worden er mogelijk ook e-mailberichten verzonden naar de beheerder van uw organisatie. Dergelijke foutmeldingen zijn normaal en kunnen worden genegeerd.
- Wanneer de IBU-server tijdens de verwerking van bestandsuitwisseling uitvalt, mislukt de overdracht mogelijk. In dit geval wordt ook de bijbehorende foutmelding gelogd. In sommige gevallen moet het betreffende bestand naderhand handmatig worden verzonden of ontvangen. Wanneer het aangevraagde bestand uit de serverlijst is verdwenen, kunt u contact opnemen met Raet Service Desk om het bestand te herstellen.
- Als uw organisatie bovenstaande fouten liever wil voorkomen, kunt u de lokale planner voor de zelfstandige modus van de IBU-client het best uitschakelen tijdens de onderhoudsperiode. Uw IT-professional kan hiervoor zorgen of u kunt zelf contact opnemen met een Raet-adviseur.

## Gewijzigd en verbeterd

### 2. Autorisatie Salarisdossier Professional verwijderd uit autorisatieprofielen en wizard groepsgewijs autorisaties muteren

#### Waarom

In de 2018-07 release hebben we de functionaliteit verwijderd om Salarisdossier Professional (EN Payroll File) te autoriseren via de autorisatieprofielen en de wizard groepsgewijs autorisaties muteren. Dit is gedaan om te voorkomen dat deze modules onbedoeld worden toegekend aan personen die daar geen recht toe hebben.

Als u in het verleden de autorisaties voor Salarisdossier Professional via een rol (autorisatieprofiel) heeft ingericht, dan wordt u verzocht om dit om te zetten naar individuele autorisaties. Dit wordt ook geadviseerd in de beheerdershandleiding van Salarisdossier. Vanuit Raet worden maatregelen getroffen zodat vanaf de 2018-10 release bestaande autorisaties via rollen niet meer werken. Voor de personen die vanaf deze release geen toegang meer hebben, maar dat wel dienen te hebben, kunt u deze autorisatie expliciet toe te kennen via Toegangsbeheer.

#### Uw actie

Geef uw professionals individueel en expliciet toegang tot Salarisdossier Professional via *Beheer | Portaalbeheer | Gebruikersbeheer | Toegangsbeheer (EN Management | Portal Management | User Management | Access Management)*. Gebruik hiervoor de meest linkse kolom op deze pagina.





# Release Notes Youforce Portal

Release 2018-07

Versie 1.0

## Inhoudsopgave

<b>Gewijzigd en verbeterd</b>	<b>3</b>
Autorisatie Salarisdossier Professional verwijderd uit autorisatieprofielen en wizard groepsgewijs autorisaties muteren	3

Dit document bevat een beschrijving van nieuwe functionaliteiten en verbeteringen in deze release. De wijzigingen komen deels voort uit meldingen van onze klanten. Waar het relevant is, verwijzen wij met een nummer naar ons interne systeem waarin wij meldingen (change...) van klanten registreren.

## Gewijzigd en verbeterd

### Autorisatie Salarisdossier Professional verwijderd uit autorisatieprofielen en wizard groepsgewijs autorisaties muteren

#### Waarom

Om te voorkomen dat Salarisdossier Professional (EN - Payroll File) onbedoeld wordt toegekend aan personen die daar geen recht toe hebben, is besloten om in deze release deze functionaliteit te verwijderen uit de autorisatieprofielen en de wizard groepsgewijs autorisaties muteren. Raet wil hiermee bevorderen dat de autorisatie voor Salarisdossier Professional bewust wordt toegekend aan de personen in de organisatie die daadwerkelijk toegang hebben tot deze functionaliteit. Dat kan nog steeds door deze autorisatie expliciet toe te kennen via Toegangsbeheer, echter niet meer via een rol of een groepsactie.

Als u in het verleden de autorisaties voor Salarisdossier Professional via een rol (autorisatieprofiel) heeft ingericht, dan wordt u verzocht om dit voor 1 september om te zetten naar individuele autorisaties. Dit wordt ook geadviseerd in de beheerdershandleiding van Salarisdossier. Vanuit Raet worden maatregelen getroffen zodat vanaf 1 september bestaande autorisaties via rollen niet meer werken.

#### Hoe

*Beheer | Portaalbeheer | Gebruikersinstellingen | Youforce autorisatieprofielen beheren (EN - Management | Portal Management | User Settings | Manage Authorisation Profiles)*

*Beheer | Portaalbeheer | Gebruikersbeheer | Groepsgewijs autorisaties muteren (EN- Management | Portal Management | User Management | Change authorisations by group)*

De autorisatie voor Salarisdossier Professional is niet langer beschikbaar in bovenstaande onderdelen.

#### Uw actie

Geef uw professionals vóór 1 september individueel en expliciet toegang tot Salarisdossier Professional via *Beheer | Portaalbeheer | Gebruikersbeheer | Toegangsbeheer (EN - Management | Portal Management | User Management | Access Management)*. Gebruik hiervoor de meest linkse kolom op deze pagina.



# Release Notes Youforce Portal

Release 2018-06

Versie 1.0

# Inhoudsopgave

<b>Gewijzigd en verbeterd</b>	<b>3</b>
1. Naamswijziging salarisregelingen, oude regelingen vervallen	3

Dit document bevat een beschrijving van nieuwe functionaliteiten en verbeteringen in deze release. De wijzigingen komen deels voort uit meldingen van onze klanten. Waar het relevant is, verwijzen wij met een nummer naar ons interne systeem waarin wij meldingen van klanten (change .....) registreren.

## Gewijzigd en verbeterd

### 1. Naamswijziging salarisregelingen, oude regelingen vervallen

Dit onderwerp is alleen relevant als u gebruik maakt van Payroll Gemal.

#### Waarom

Een aantal namen van salarisregelingen zijn gewijzigd. (zie de release notes 2018-06 van Payroll Gemal). In Zenden en Ontvangen zijn deze namen geactualiseerd.

#### Hoe

In de applicatie Zenden en Ontvangen zijn in het menu *Ontvangen | Payroll Gemal Direct* salarisregelingen te downloaden.

De rubriek 'Salarisregelingen (oud)' vervalt, omdat deze regelingen niet meer relevant zijn. De rubriek 'Salarisregelingen (nieuw)' heet daarom voortaan 'Salarisregelingen'.

Voor een aantal CAO's (01, 13, 22, 33, 34, 48, 61) wordt de verouderde naam van de salarisregeling vervangen door de nieuwe. De nummers blijven hetzelfde.

De salarisregelingen 05, 16, 18, 27, 50-54, 56-59, 70-74 vervallen; deze zijn niet meer relevant.

# Release Notes Youforce Portal

Release 2018-06/1  
28 juni 2018  
Versie 1.0

# Inhoudsopgave

<b>Algemeen</b>	<b>3</b>
Aanpassingen in Zenden en Ontvangen	3
Meertalige meldingen	4



Dit document bevat een beschrijving van nieuwe functionaliteiten en verbeteringen in deze release. De wijzigingen komen deels voort uit meldingen van onze klanten. Waar het relevant is, verwijzen wij met een nummer naar ons interne systeem waarin wij meldingen (change...) van klanten registreren.

## Algemeen

Dit document verstrekt belangrijke aanvullende informatie bij de release van Youforce Portal – IBU server op donderdag 28 juni 2018.

## Aanpassingen in Zenden en Ontvangen

### Waarom

Onderhoud van de module Zenden en Ontvangen en IBU-server wordt tot een minimum beperkt, omdat bijna alle klanten deze applicatie frequent gebruiken voor belangrijke bedrijfsprocessen.

Echter is het noodzakelijk dat deze applicatie voorbereid wordt op belangrijke verbeteringen die wij binnenkort aan u ter beschikking zullen stellen. Deze verbeteringen hebben te maken met de verwerking van grote aantallen bestanden, vooral door IBU standalone, maar deze zullen verder toegelicht worden bij de uitrol van daarvoor benodigde nieuwe IBU-client versie 3.9 in een komende release.

Daarom is op donderdagavond 28 juni tussen 20:00 en 0:00 uur de module Zenden en Ontvangen en de IBU-server niet beschikbaar zijn. Dit betekent dat u tijdens bovenstaande periode in Youforce de module Zenden en Ontvangen en IBU standalone niet kunt gebruiken. Indien u tijdens deze periode belangrijke bestandsoverdrachten ingepland hebt, verzoeken wij deze werkzaamheden te verplaatsen naar een ander tijdstip.

### Impact voor IBU standalone

**Indien uw organisatie gebruik maakt van een scheduler om met IBU standalone automatisch bestanden te verzenden naar Youforce of op te halen van Youforce is het van groot belang rekening te houden met de volgende cruciale aandachtspunten:**

- De bestandsoverdracht met IBU standalone zal niet werken tijdens het onderhoudsinterval.
- IBU standalone zal de bestanden die klaar staan voor verzending of ontvangst alsnog verwerken bij de eerste automatische opstart na het onderhoudsinterval.
- Het niet beschikbaar zijn van de IBU-server zal resulteren in foutmeldingen in logbestanden en eventueel in e-mailberichten aan de beheerder, afhankelijk van hoe dat ingericht is voor uw organisatie. Deze fouten kunnen genegeerd worden.
- In incidentele gevallen, bijvoorbeeld als de IBU-server uitgeschakeld is midden in een reeds actieve bestandsoverdracht, kan de overdracht mislukken. Ook deze fouten worden lokaal gelogd en in sommige situaties moet het bewuste bestand handmatig opnieuw verzonden of opgehaald worden. Eventueel niet ontvangen bestanden kan het Service Center van Raet zo nodig opnieuw beschikbaar stellen.
- Indien uw organisatie de hierboven vermelde fouten wil voorkomen, raden wij u aan om de scheduler voor IBU standalone gedurende de onderhoudsperiode uit te schakelen. Uw IT-beheerder kan daarvoor zorgen, of u raadpleegt uw Raet consultant.

## Meertalige meldingen

In de release van 28 juni is ook de foutafhandeling in Zenden en Ontvangen verbeterd. Zo kan voortaan voor elke zend- of ontvangfout een beschrijving getoond worden met oorzaak en remedie, in diverse talen.

# Release Notes Youforce Portal

Release 2018-04

Version 1.0

# Inhoudsopgave

<b>Inhoudsopgave</b>	<b>2</b>
<b>Nieuw</b>	<b>3</b>
1. Autorisatie rapportages in User Management	3
2. Vormgeving loginpagina Youforce vernieuwd	6

Dit document bevat een beschrijving van nieuwe functionaliteiten en verbeteringen in deze release. De wijzigingen komen deels voort uit meldingen van onze klanten. Waar het relevant is, verwijzen wij met een nummer naar ons interne systeem waarin wij meldingen van klanten (change .....) registreren.

## Nieuw

### 1. Autorisatie rapportages in User Management

#### Waarom

Autorisaties worden momenteel veelal in de verschillende modules beheerd en het is lastig om hier een overzicht van te krijgen. Raet is bezig hierin verbeteringen aan te brengen door het beschikbaar stellen van een autorisatie rapportage in Excel. Op deze wijze heeft de beheerder beter inzicht welke rechten een gebruiker heeft.

#### Hoe

**Menu / pad nieuwe functie: Youforce Beheer > Gebruikersbeheer > Toegangsbeheer**

De autorisatie rapportages zijn momenteel alleen per gebruiker op te vragen. Achter iedere gebruiker in toegangsbeheer is een rapportage-icoon toegevoegd. Na het klikken op het icoon wordt voor deze gebruiker een Microsoft Excel rapport gegenereerd en automatisch in de browser gedownload. De bestandsnaam bevat de aanmaakdatum, het Youforce Gebruikersnummer en de naam van de gebruiker, zodat later eenvoudig terug is te zien voor wie en wanneer het rapport is gedownload.



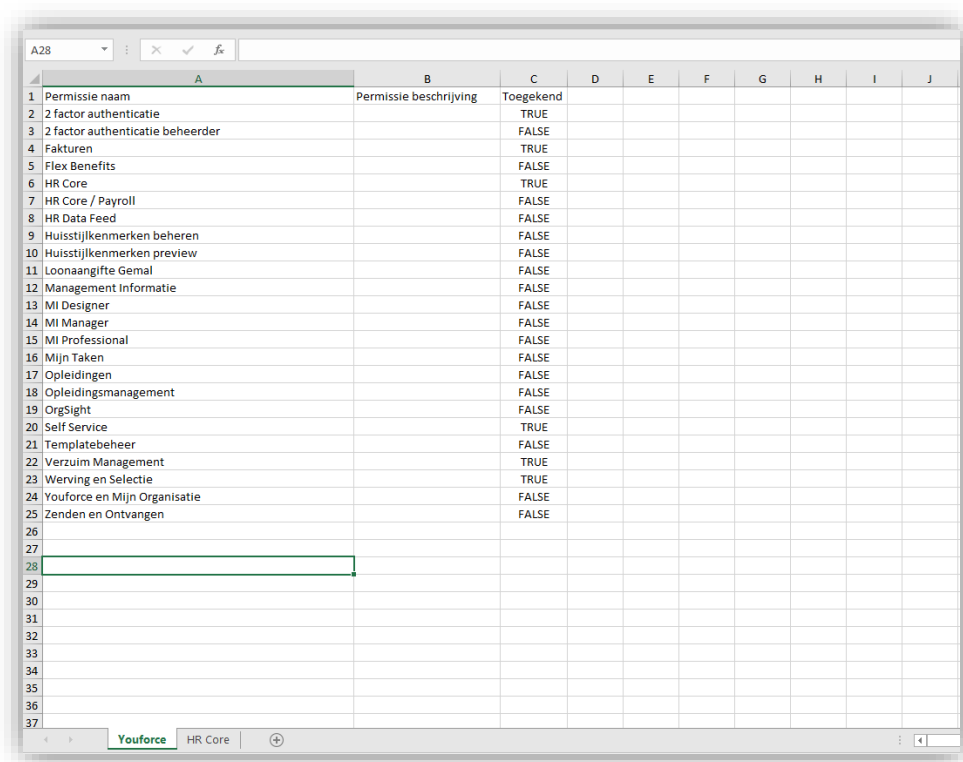
Naam	Gebruikersnummer	Zakelijk e-mailadres
→ Haagsma, H	[Redacted]	[Redacted] 
→ Ingen, I	[Redacted]	[Redacted] 

De beschikbare tabs in het rapport zijn afhankelijk van het HR Core Systeem en de modules die uw organisatie afneemt. Indien uw organisatie een module niet afneemt zal deze ook niet zichtbaar zijn als tab.

Op dit moment zijn er rapportages beschikbaar voor de volgende Youforce applicaties:

- Youforce Portal (Module autorisatie)
- HR Core (Beaufort Online)
- HR Self Service Business / HR Self Service Beaufort
- Skills Management
- Performance Management

- Opleidingsmanagement
- Personeelsdossier
- Flex Benefits



	A	B	C	D	E	F	G	H	I	J
1	Permissie naam	Permissie beschrijving	Toegekend							
2	2 factor authenticatie		TRUE							
3	2 factor authenticatie beheerder		FALSE							
4	Fakturen		TRUE							
5	Flex Benefits		FALSE							
6	HR Core		TRUE							
7	HR Core / Payroll		FALSE							
8	HR Data Feed		FALSE							
9	Huisstijlkenmerken beheren		FALSE							
10	Huisstijlkenmerken preview		FALSE							
11	Loonaangifte Gemal		FALSE							
12	Management Informatie		FALSE							
13	MI Designer		FALSE							
14	MI Manager		FALSE							
15	MI Professional		FALSE							
16	Mijn Taken		FALSE							
17	Opleidingen		FALSE							
18	Opleidingsmanagement		FALSE							
19	OrgSight		FALSE							
20	Self Service		TRUE							
21	Templatebeheer		FALSE							
22	Verzuim Management		TRUE							
23	Werving en Selectie		TRUE							
24	Youforce en Mijn Organisatie		FALSE							
25	Zenden en Ontvangen		FALSE							
26										
27										
28										
29										
30										
31										
32										
33										
34										
35										
36										
37										

Ieder autorisatierapport als tab bevat de volgende kolommen:

#### Permissie naam

De naam van de module of permissie zoals deze ook in de module zichtbaar is.

#### Permissie beschrijving

Indien een module een beschrijving biedt van een permissie dan wordt deze hier weer-gegeven.

#### Toegekend

Kan de waarde TRUE of FALSE bevatten. TRUE houdt in dat de gebruiker toegang heeft tot deze module of functionaliteit.

#### Aanmaken\*\*

Kan de waarde TRUE of FALSE bevatten.

#### Lezen\*\*

Kan de waarde TRUE of FALSE bevatten.

#### Bijwerken\*\*

Kan de waarde TRUE of FALSE bevatten.

### **Verwijderen\*\***

Kan de waarde TRUE of FALSE bevatten.

### **Uitvoeren\*\***

Kan de waarde TRUE of FALSE bevatten.

*\*\* In plaats van "Toegekend" bevat de HR Core Beaufort rapportage de kolommen "Aanmaken", "Lezen", "Bijwerken", "Verwijderen", "Uitvoeren" vanwege een andere autorisatie structuur.*

De Youforce tab is altijd beschikbaar en geeft een overzicht voor welke modules een gebruiker is geautoriseerd. De overige tabs geven de functionele autorisaties binnen de modules weer. Indien er voor een gebruiker helemaal geen autorisaties toegekend zijn binnen de module dan zal de tab niet zichtbaar zijn. Het kan dus voorkomen dat de gebruiker in de Youforce tab wel geautoriseerd is voor de module, maar de module tab niet zichtbaar is omdat de gebruiker daarbinnen geen enkele autorisatie heeft.

De autorisatie data waarop de rapportages gebaseerd is wordt iedere nacht ververs. De gegevens in de rapportage geven dan ook niet de 'live' situatie weer, maar van een dag daarvoor. Als u een autorisatie wijzigt voor een gebruiker dan zal dat de volgende dag in het rapport zichtbaar zijn.

Een autorisatie kan expliciet zijn gegeven aan een gebruiker of via een rol. Ook kan het zijn dat een permissie verkregen is omdat voor de hele organisatie een bepaalde functionaliteit automatisch aanstaat voor iedereen. De waarde TRUE of FALSE is een optelsom van al deze verschillende niveaus van autorisatie. Heeft de gebruiker een permissie toegekend op een van deze 'lagen' dan zal de waarde TRUE zijn.

De taal van de rapportage is in de taal die is ingesteld als voorkeur in de taalinstellingen van Youforce. Indien deze taal niet is ingesteld dan zal de standaard taal van uw organisatie worden gekozen. Op dit moment zijn alleen de kolomkoppen en tabs vertaald, de autorisaties zelf nog niet.

## **Uw actie**

Er zijn geen speciale acties nodig om het autorisatierapport te downloaden. Wel dient u te beschikken over Microsoft Excel om de rapportage te kunnen openen en inzien.

## **Beperkingen**


In deze eerste versie van het autorisatie rapport dient u rekening te houden met het volgende:

- Momenteel is het rapport alleen in Microsoft Excel formaat beschikbaar.
- Nog niet alle modules zijn beschikbaar. Medical Leave Management en HR Core Business zijn nog in ontwikkeling om op een later moment te worden toegevoegd.
- Omdat veel autorisaties niet vertaald zijn, zullen de autorisaties nog in het Nederlands getoond worden. De headers zijn wel in de juiste taal. Ook kan het zijn dat de permissie naam in het rapport iets afwijkt van wat er in de frontend van de applicatie staat.
- De gegevens waarop het rapport is gebaseerd worden iedere nacht bijgewerkt. Heeft u gedurende dag permissies aangepast dan zal dit pas de volgende dag zichtbaar zijn in het rapport.
- Het is nog niet mogelijk om in te zien hoe een autorisatie is verkregen. Bijvoorbeeld via een bepaalde rol of een expliciete individuele autorisatie.

- U kunt slechts per gebruiker een rapport aanmaken.
- De autorisaties zijn uitsluitend functioneel, data autorisaties (voor wie in de organisatie mag een gebruiker dingen doen en wat mag hij of zij zien) zijn geen onderdeel van het rapport.

### Known issues

Incidenteel treedt er een time-out op bij het ophalen van de autorisatie data bij de modules. In dit geval is het rapport onvolledig of niet juist en verschijnt er in Access Management een waarschuwing melding. Indien de melding de volgende dag is verdwenen kunt u de rapportage opnieuw downloaden.

 **LET OP** Er was een probleem bij het verwerken van de rapportage gegevens. Voor juiste en volledige rapporten kunt u morgen nogmaals proberen deze te downloaden. 

## 2. Vormgeving loginpagina Youforce vernieuwd

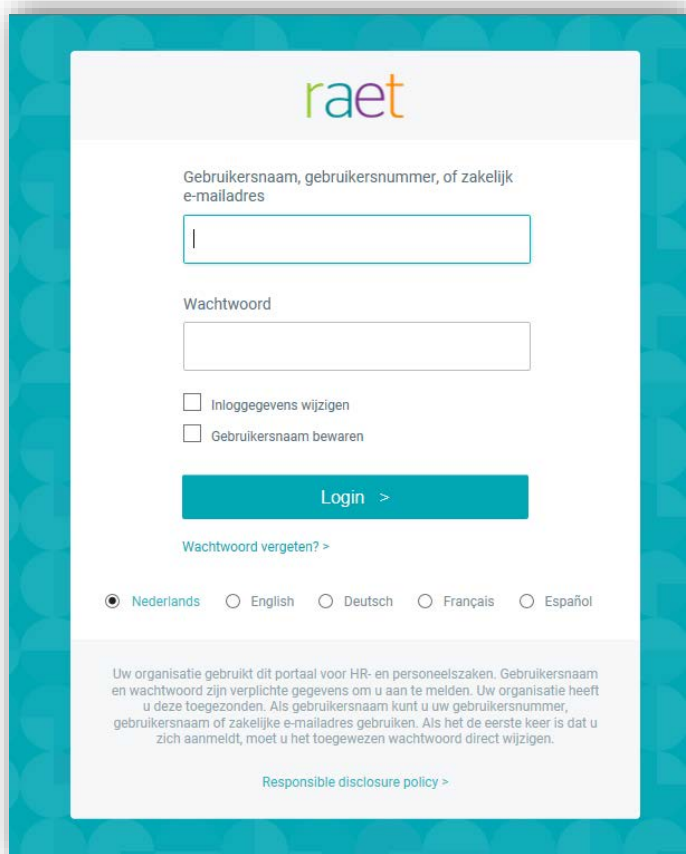
### Waarom

De vormgeving van de loginpagina van Youforce is vernieuwd. Dit design sluit beter aan bij de look and feel van de nieuwe Youforce producten. Functioneel zijn in dit scherm geen wijzigingen doorgevoerd.



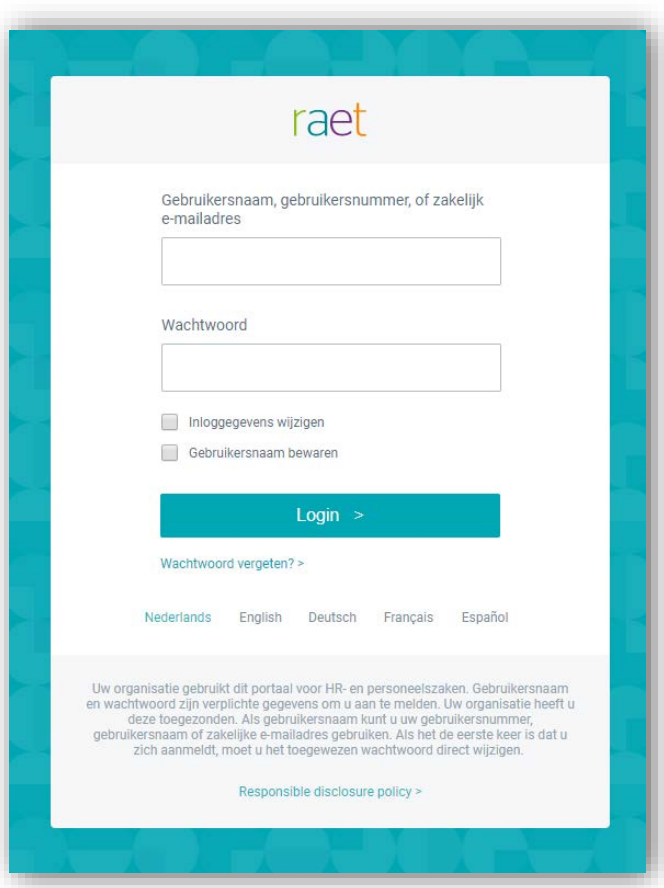
Hoe

**Internet Explorer**



The looks in Internet Explorer.

## Overige browsers



**raet**

Gebruikersnaam, gebruikersnummer, of zakelijk e-mailadres

Wachtwoord

Inloggegevens wijzigen

Gebruikersnaam bewaren

**Login >**

[Wachtwoord vergeten? >](#)

[Nederlands](#)   [English](#)   [Deutsch](#)   [Français](#)   [Español](#)

Uw organisatie gebruikt dit portaal voor HR- en personeelszaken. Gebruikersnaam en wachtwoord zijn verplichte gegevens om u aan te melden. Uw organisatie heeft u deze toegezonden. Als gebruikersnaam kunt u uw gebruikersnummer, gebruikersnaam of zakelijke e-mailadres gebruiken. Als het de eerste keer is dat u zich aanmeldt, moet u het toegewezen wachtwoord direct wijzigen.

[Responsible disclosure policy >](#)

Er is een klein verschil in de weergave in Internet Explorer en de overige browsers (de taalkeuze gebeurt anders).

## Uw actie

Voor deze wijziging is geen actie van u vereist.

# Release Notes Youforce Portal

Release 2018-02

Version 1.0

## Content

<b>Nieuw</b>	<b>3</b>
1. Vooraankondiging: Nieuwe Inlogpagina	3
<b>Opgeloste meldingen</b>	<b>4</b>
2. Overzicht stopt bij organisaties met alleen professional users (change 441522)	4

This document describes the new functionality and improvements introduced by this release. Some of these changes have been inspired by messages and reports from customers. Where relevant, we have included a number in the section title to refer to the identification of the message in question (change .....) in our system.

## Nieuw

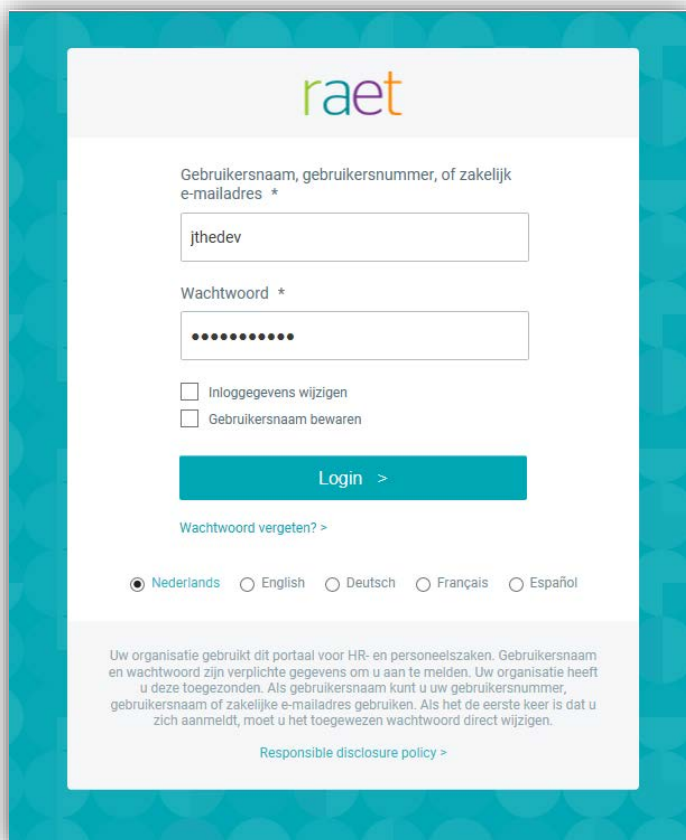
### 1. Vooraankondiging: Nieuwe Inlogpagina

#### Waarom

In een van de komende releases introduceren wij een nieuw ontworpen inlogpagina. Deze pagina heeft een nieuw design dat beter aansluit bij de look and feel van de nieuwe Youforce producten. Functioneel zijn in dit scherm geen wijzigingen doorgevoerd.

#### Oplossing

Zie onderstaand voorbeeld van de nieuwe pagina.



The screenshot shows a login page for Raet. At the top center is the Raet logo. Below it is a form with the following elements:

- A label: "Gebruikersnaam, gebruikersnummer, of zakelijk e-mailadres \*"
- A text input field containing "jthedev"
- A label: "Wachtwoord \*"
- A password input field with 10 dots
- Two checkboxes:
  - Inloggegevens wijzigen
  - Gebruikersnaam bewaren
- A teal button labeled "Login >"
- A link: "Wachtwoord vergeten? >"
- Language selection:
  - Nederlands
  - English
  - Deutsch
  - Français
  - Español
- Footer text: "Uw organisatie gebruikt dit portaal voor HR- en personeelszaken. Gebruikersnaam en wachtwoord zijn verplichte gegevens om u aan te melden. Uw organisatie heeft u deze toegezonden. Als gebruikersnaam kunt u uw gebruikersnummer, gebruikersnaam of zakelijke e-mailadres gebruiken. Als het de eerste keer is dat u zich aanmeldt, moet u het toegewezen wachtwoord direct wijzigen."
- A link: "Responsible disclosure policy >"

## Opgeloste meldingen

### 2. Overzicht stopt bij organisaties met alleen professional users (change 441522)

#### Melding

In *Youforce beheer* | *Rapportages* | *Overzichten aanmaken* blijft de laatste stap 'hangen'. Dit was alleen het geval indien de organisatie uitsluitend gebruikers had zonder dienstverbanden.

#### Oplossing

In deze release is een aanpassing doorgevoerd waarin het probleem van vastlopen is verholpen.