

## EDS atskaites "Ziņojums par VSAOI" par 12.2020 nodošana

Likumdošanas izmaiņas MK noteikumos nr.827 07.09.2010., kas stājas spēkā no 01.2021, ietekmē atskaites "Ziņojums par VSAOI" ("Darba devēja ziņojums") nodošanu par 12.2020.

2020.decembra darba devēja ziņojumam ir noteikta speciāla – atšķirīga aizpildīšanas kārtība. ( vienlaikus darba devēja ziņojuma par 2020. gada decembri sarakstā par personām, kuras nav obligāti sociāli apdrošināmas (sarakstā, kurā parasti norāda darbiniekus, ar kuriem nav vairs darba attiecības), aizpilda 1., 2., 3., 8. aili, 8. ailē norādot ieturēto iedzīvotāju ienākuma nodokli no darba ņēmējam 2021. gada 8. janvārī izmaksātās algas, atzīmējot ailē "Darba attiecību veids" veidu "IIN ienākumiem, kas izmaksāti 2021.g. janvārī")

Būtiskākais - atskaitē jāuzrāda IIN gan par 11.2020, gan 12.2020. Pie tam, nevis IIN kopā, bet par katru mēnesi savs ieraksts.

Lai nodrošinātu atskaiti par 12.2020 atbilstoši likumdošanai, ir jāveic papildus darbības:

### 1. Izmaksu saraksti

Izmaksu sarakstos par 12.2020, laukā "Izmaksa nodoklim" jāuzrāda 12.2020 datums. Tas nodrošinās, lai atskaitē par 12.2020 IIN būtu gan par 11.2020, gan 12.2020. Izmaksu sarakstos par 11.2020. kā līdz šim, laukā "Izmaksa nodoklim" tiek norādīts nākamā mēneša datums, t.i., 12.2020 datums.

Izmaksu saraksts bankā - apskate	Izmaksu saraksts bankā - apskate
Numurs: 0321	Numurs: 0322
Par mēnesi: 11.2020.	Par mēnesi: 12.2020.
Izmaksas datums: 07.12.2020.	Izmaksas datums: 05.01.2021.
Izmaksa nodoklim: 07.12.2020.	Izmaksa nodoklim: 31.12.2020.

### 2. Eksporta fails

Tiek veidots eksporta fails par 12.2020 kā parasti. Rezultātā izveidosies eksporta fails XML formātā, kurā būs IIN gan par 11.2020, gan 12.2020, bet vienā ciparā.  
Atskaites -> Algas -> Ziņojums par VSAOI -> Darbības -> Saraksta eksports

### 3. IIN par 12.2020

Ir nepieciešamas papildus darbības, kas sadalīs IIN pa mēnešiem. Tam nepieciešams iegūt IIN summas par 12.2020, kuras tiek uzrādītas Ziņojumu par VSAOI. To veic no Atskaites -> Algas -> Aprēķinu kopsavilkums

Filtra logā:

Lpp. Parametri norāda

- 12.2020
- atzīmēt "Pēc aprēķina mēneša"

- atzīmēt ienākuma veidu Darba alga, jeb visus ienākuma veidus, kuriem atskaitē uzrāda IIN

Lpp. "Samaksas parametri" norāda

- ieturējuma veidu(-us) ledzīvotāju ienākuma nodoklim un atzīmēt "Iekļaut"

Aprēķinu kopsavilkums

Parametri Samaksas parametri

struktūrvienība  grupa

Personas pamata an

par mēnesi no: 12.2020. līdz:

pēc aprēķina datuma Summas: Visas  
 pēc dokumenta datuma

Ienākumu veids:

- Autoratīdizība
- Darba alga
- Darba alga (nerezidenti)
- Uzņēmuma līgums

Aprēķinu kopsavilkums

Parametri Samaksas parametri

Kods	Nosaukums
▶ 600	Iedzīvotāju ienākuma nodoklis 2018

Iekļaut  Neiekļaut

Atskaites izskatā norāda informāciju:

- Personas kartīte.Tabeles nr.
- Personas kartīte.Vārds
- Personas kartīte.Uzvārds
- Personas kartīte.Personas kods
- Aprēķins.Summa

Aprēķinu kopsavilkums (pēc aprēķina datuma) periodā no 01.12.2020. līdz 31.12.2020. Visas summas

ANITAB Aprēķinu kopsavilkums

Labot izskatu	kum...	Dienas	Stundas	Summa	Valūta
---------------	--------	--------	---------	-------	--------

Aprēķinu kopsavilkums - Izskats

leivadlogs

Nosaukums: ANITAB Aprēķinu kopsavilkums

Kolonnas

- Sakārtojums
- Summēšana
- Sakārtojums
- Grupēšana
- Iestatījumi

PERSONAS KARTĪTE. Tabeles Nr. 17

PERSONAS KARTĪTE. Vārds 20

PERSONAS KARTĪTE. Uzvārds 15

PERSONAS KARTĪTE. Personas kods 15

APRĒĶINS. Summa 25

Rezultātā iegūstam atskaiti, kurā ir visi darbinieki, kuriem IIN uzrāda Ziņojumā par VSAOI un IIN ir par 12.2020

Aprēķinu kopsavilkums (pēc aprēķina datuma) periodā no 01.12.2020. līdz 31.12.2020. V

Izskats IIN

Pers.Tab...	Pers.Vārds	Pers.Uzvā...	Pers.Personas kods	Summa
<b>760</b>	<b>Liene</b>	<b>Atvara</b>	<b>100389-12333</b>	<b>18.66</b>
102	Laima	Kamola	020642-12900	148.51
940	Nora	Ruduma	120679-12333	345.19
925	Toms	Saulietis	221269-13333	560.61
936	Ginta	Ūdrīte	040870-12222	147.74

*Kontrole!!! Lai pārliecinātos, ka viss pareizi izdarīts, vēlamš šādu pašu atskaiti izveidot, nomainot aprēķina mēnesi uz 11.2020. Saskaitot abas atskaites kopā, kopsummai jāsakrīt ar IIN Ziņojumā par VSAOI par 12.2020.*

Atgriezīamies atpakaļ atskaitē par 12.2020

Šie dati jānosūta uz Excel. Uz jebkuras kolonnas novieto kursoru, spiež peles labo pogu un izvēlas Eksportēt uz Excel.

Aprēķinu kopsavilkums (pēc aprēķina datuma) periodā no 01.12.2020. līdz 31.12.2020. Visas summas

Izskats IIN

Pers.Tab...	Pers.Vārds	Pers.Uzvā...	Pers.Pers
760	Liene	Atvara	100389-
102	Laima	Kamola	020642-1:
940	Nora	Ruduma	120679-1:
925	Toms	Saulietis	221269-1:
936	Ginta	Ūdrīte	040870-1:

Meklēšana

Izveidot filtru

Augošā secībā

Dilstošā secībā

Bez sakārtojuma

Eksportēt uz Excel (OLE)...

Eksportēt uz Excel 2007 (OpenXML)...

Eksportēt uz Open Document Spreadsheet...

Iegūstam Excel failu ar IIN par 12.2020

	A	B	C	D	E
1	<b>Pers.Tabeles Nr.</b>	<b>Pers.Vārds</b>	<b>Pers.Uzvārds</b>	<b>Pers.Personas kods</b>	<b>Summa</b>
2	760	Liene	Atvara	100389-12333	18.66
3	102	Laima	Kamola	020642-12900	148.51
4	940	Nora	Ruduma	120679-12333	345.19
5	925	Toms	Saulietis	221269-13333	560.61
6	936	Ginta	Ūdrīte	040870-12222	147.74

Excel saglabājam diskā. Var izveidot atsevišķu mapīti datorā, kurā tiek saglabāts *xml fails*, *Excel fails* un speciālā programma *Magic\_103*.

- Nākamais solis - sadalīt eksporta failā IIN, atsevišķi par 11.2020 un 12.2020 atbilstoši prasībām.

Tam jāizmanto programmiņa. To var iegūt:

<https://filehub.visma.com/?ShareToken=D9BD49222113B024949F8A9280DB17C61BE93180>  
 parole: 11s5745p

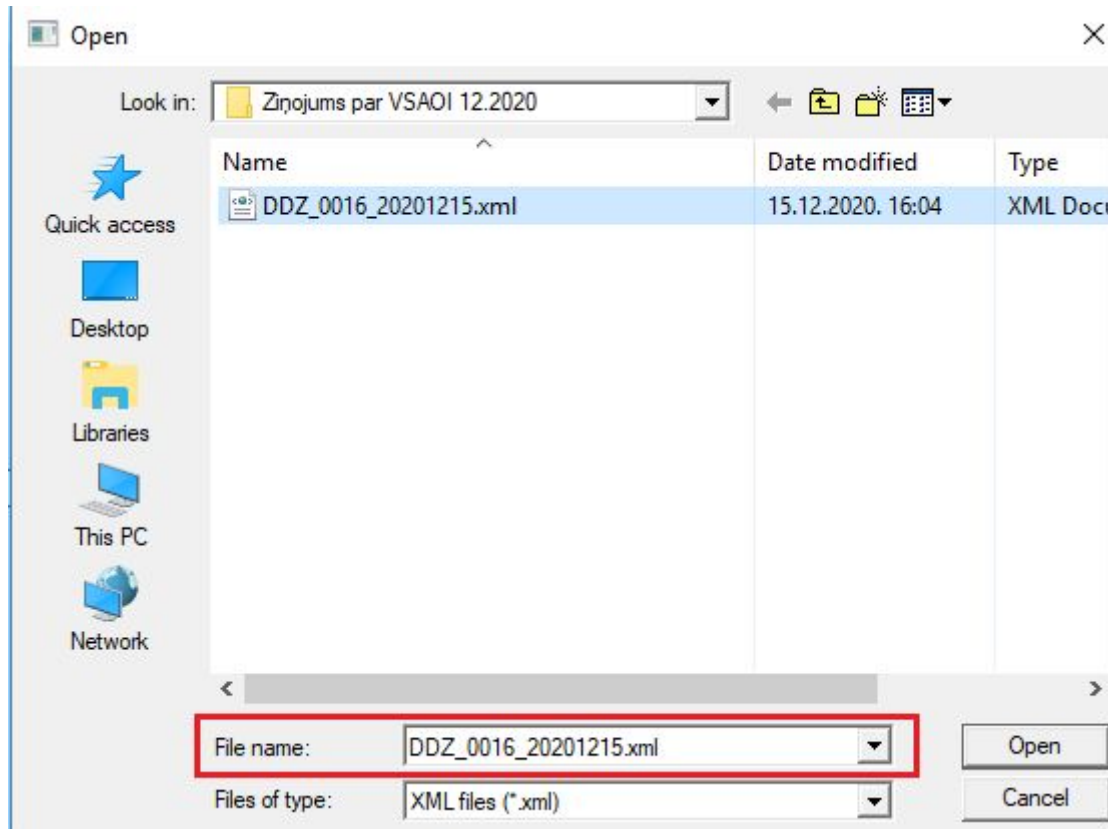
Programmiņu *Magic\_103.exe* iekopē savā datorā un palaiž ar dubultklikšķi.

## Atveras logs un jāizvēlas "Ielādēt XML failu"

The screenshot shows the application's main window with a menu bar at the top. The 'Ielādēt XML failu' button is highlighted with a red box. Below the menu bar, there are tabs for 'Dokuments', 'Tabulas', 'Kopsummas', and 'Labojumi no Excel'. The 'Dokuments' tab is active, showing a form with the following fields:

- Precizējums
- Nodokļu maksātāja kods
- Darba ienākumu izmaksas datums
- Gads
- Mēnesis
- Sagatavotāja e-pasta adrese
- Sagatavotāja tālrunis

## Tiek piedāvāts atrast failu un to izvēlas

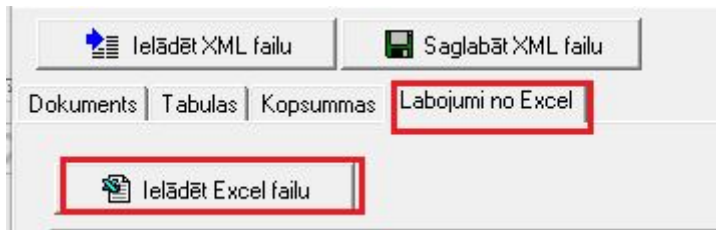


Programma aizpilda laukus lappusēs Dokuments, Tabulas, Kopsummas.

Ir iespēja pārskatīt datus un pārliecināties, ka no eksporta faila ir ielasījušies visi dati.

Lpp."Tabulas" programma darbiniekus ir sadalījusi pa Tab1, Tab2, Tab3 u.t.t., atbilstoši VID EDS prasībām.

Pēc tam iet uz lpp."Labojumi no Excel". Spiež pogu "Ielādēt Excel failu"



Izvēlas iepriekš saglabāto Excel failu un ielādē.

Pēc ielādes jāpārbauda apakšējā sadaļā norādītā informācija vai patiešām sakrīt lauka nosaukums ar vērtību attiecīgā kolonnā.

*! Var nesakrist, ja Horizon atskaites izskatā kolonnas uzrādītas citā kārtībā. Tad apakšējo daļu sakārto, lai sakristu lauka nosaukums ar atbilstošo vērtību.*

The screenshot shows the software interface with the 'Labojumi no Excel' tab selected. Below the tabs, there is a button labeled 'Ielādēt Excel failu'. Below this is a table with the following data:

Pers.Tabeles Nr.	Pers.Vārds	Pers.Uzvārds	Pers.Personas kods	Summa
760	Liene	Atvara	100389-12333	18.66
102	Laima	Kamola	020642-12900	148.51
940	Nora	Ruduma	120679-12333	345.19
925	Toms	Saulietis	221269-13333	560.61
936	Ginta	Ūdrite	040870-12222	147.74

Below the table, there is a configuration panel with four dropdown menus, each highlighted with a red box:

- Darbinieka vārds: Pers.Vārds
- Darbinieka uzvārds: Pers.Uzvārds
- Darbinieka personas kods: Pers.Personas kods
- IIN summa: Summa

Below the configuration panel, there is a button labeled 'Veikt labojumus' with a lightning bolt icon.




Kad apakšējā sadaļa sakārtota, spiež **“Veikt labojumus”**

Darbinieka vārds

Darbinieka uzvārds

Darbinieka personas kods

IIN summa

 **Veikt labojumus**

Pēc labojuma veikšanas tiks izdots paziņojums, cik darbiniekiem ir veikti labojumi. Tas var nesakrist ar kopējo darbinieku skaitu atskaitē. Iemesli tam var būt vairāki, piemēram, darbinieks atbrīvots novembrī vai darbinieks visu decembra mēnesi ir bezalgas prombūtnē u.c.

Pēc labojuma veikšanas lpp.”Tabulas” tabos Tab1, Tab2, Tab3 kolonnā “Ieturētais IIN” uzrāda IIN par 11.2020, bet Tab4 uzrāda IIN par 12.2020.

Piemēram:

1) pirms labojuma

ielādēt XML failu    Saglabāt XML failu

Dokuments    Tabulas    Kopsummas    Labojumi no Excel

Tab1    Tab2    Tab3    Tab4    Tab5    Tab6    Tab7    Tab8    Tab9    Tab10    Tab11    Tab12    Tab13

Dati par darba ņēmējiem, kas apdrošināmi visiem valsts sociālās apdrošināšanas veidiem

Personas kods	Vārds Uzvārds	VSA statuss	Darba ienākumi	VSAO iemaksas	Prec. darba ienākumi	Prec. VSAO iemaksas	Ieturētais IIN	Darba a
10038912333	Liene Atvara	DN	385.71	135.35	0.00	0.00	90.72	1
04087012222	Ginta Ūdrīte	DN	600.00	210.54	230.00	80.71	254.54	1

Tab1    Tab2    Tab3    Tab4    Tab5    Tab6    Tab7    Tab8    Tab9    Tab10    Tab11    Tab12    Tab13

Dati par izdienas pensijas saņēmējiem vai invalīdiem - valsts speciālās pensijas saņēmējiem

Personas kods	Vārds Uzvārds	VSA statuss	Darba ienākumi	VSAO iemaksas	Prec. darba ienākumi	Prec. VSAO iemaksas	Ieturētais IIN	Darba a
22126913333	Toms Saulietis	DI	2700.00	852.39	200.00	63.14	1079.11	1

Tab1    Tab2    Tab3    Tab4    Tab5    Tab6    Tab7    Tab8    Tab9    Tab10    Tab11    Tab12    Tab13

Dati darba ņēmējiem, kuriem piešķirta valsts vecuma pensija, vai piešķirta vecuma pensija ar atvieglotiem noteikumiem

Personas kods	Vārds Uzvārds	VSA statuss	Darba ienākumi	VSAO iemaksas	Prec. darba ienākumi	Prec. VSAO iemaksas	Ieturētais IIN	Darba at
02064212900	Laima Kamola	DP	782.58	235.79	130.08	39.19	277.09	1

## 2) pēc labojuma

Ielādēt XML failu | Saglabāt XML failu

Dokuments | Tabulas | Kopsummas | Labojumi no Excel

Tab1 | Tab2 | Tab3 | Tab4 | Tab5 | Tab6 | Tab7 | Tab8 | Tab9 | Tab10 | Tab11 | Tab12 | Tab13

Dati par darba ņēmējiem, kas apdrošināmi visiem valsts sociālās apdrošināšanas veidiem 11.2020

Personas kods	Vārds Uzvārds	VSA statuss	Darba ienākumi	VSAO iemaksas	Prec. darba ienākumi	Prec. VSAO iemaksas	Ieturētais IIN	Darba
10038912333	Liene Atvara	DN	385.71	135.35	0.00	0.00	72.06	1
04087012222	Ginta Ūdrite	DN	600.00	210.54	230.00	80.71	106.80	1

Tab1 | Tab2 | Tab3 | Tab4 | Tab5 | Tab6 | Tab7 | Tab8 | Tab9 | Tab10 | Tab11 | Tab12 | Tab13

Dati par izdienas pensijas saņēmējiem vai invalīdiem - valsts speciālās pensijas saņēmējiem

Personas kods	Vārds Uzvārds	VSA statuss	Darba ienākumi	VSAO iemaksas	Prec. darba ienākumi	Prec. VSAO iemaksas	Ieturētais IIN	Darba
22126913333	Toms Saulietis	DI	2700.00	852.39	200.00	63.14	518.50	1

Tab1 | Tab2 | Tab3 | Tab4 | Tab5 | Tab6 | Tab7 | Tab8 | Tab9 | Tab10 | Tab11 | Tab12 | Tab13

Dati darba ņēmējiem, kuriem piešķirta valsts vecuma pensija, vai piešķirta vecuma pensija ar atvieglotiem noteikumiem

Personas kods	Vārds Uzvārds	VSA statuss	Darba ienākumi	VSAO iemaksas	Prec. darba ienākumi	Prec. VSAO iemaksas	Ieturētais IIN	Darba
02064212900	Laima Kamola	DP	782.58	235.79	130.08	39.19	128.58	1

Tab1 | Tab2 | Tab3 | Tab4 | Tab5 | Tab6 | Tab7 | Tab8 | Tab9 | Tab10 | Tab11 | Tab12 | Tab13

Dati par personām, kuras nav obligāti sociāli apdrošināmas 12.2020

Personas kods	Vārds Uzvārds	VSA statuss	Darba ienākumi	VSAO iemaksas	Prec. darba ienākumi	Prec. VSAO iemaksas	Ieturētais IIN	Darba
12067912333	Nora Ruduma	DN	1900.00	666.71	0.00	0.00	630.38	I
10038912333	Liene Atvara	DN					18.66	V
02064212900	Laima Kamola	DN					148.51	V
22126913333	Toms Saulietis	DN					560.61	V
04087012222	Ginta Ūdrite	DN					147.74	V

Kad labojumi veikti un programma IIN veiksmīgi sadalījusi pa mēnešiem, spiež "Saglabāt XML failu".

Ielādēt XML failu | **Saglabāt XML failu**

Dokuments | Tabulas | Kopsummas | Labojumi no Excel

Ielādēt Excel failu

Rezultātā ir iegūts jauns XML fails, kuru ielādē EDS sistēmā par 2020.g. decembri.