

## Release van oktober & november 2023





### Belangrijke wijzigingen van deze maand

- eAccounting App - aanmaken en bewerken Offertes en Orders
- Nieuwe lijstweergave verkoopfacturen eAccounting app (Android)
- Inkoopmutaties importeren met de eAccounting Import module

13-11-2023


### eAccounting App - aanmaken en bewerken Offertes en Orders

In Android versie 4.31 van de eAccounting App kan je Offertes en Orders aanmaken en bestaande Offertes en Orders bewerken. Uiteraard moet de module actief zijn in je eAccounting-licentie. De module activeer je via 'Apps' in de browserversie van eAccounting.

10:05    

← Offerte

NIEUWE OFFERTE

 Administratiekantoor Blauw  
2



Offertedatum 6 dec. 2023      Geldig t/m 5 jan. 2024  
Leverdatum


Servicekosten 300,00  
9 • 1,00 jr.





Voeg tekstregel toe      Voeg artikel toe


Totaal (excl. btw) 300,00  
Btw 63,00

Totaal 363,00

 Verzend offerte per e-mail 



10:05    





← **Offertes** 


Concepten 0 **Lopende** 3

STATUS	DEBITEURNAAM DEBITEURNR. · #OFF.NR.	BEDRAG OFF.DAT.
VERZON	ABDU AG 20010 · #2	2.420,00 6 dec. 2023
VERZON	Administratiekantoor Blauw 2 · #3	363,00 6 dec. 2023
VERZON	Aadschol B.V. 20034 · #1	0,10 14 sep. 2023

[+ Nieuwe offerte](#)

1 posten Totaalbedrag EUR  
0,10

     
 Startpagina Verkoop Inkoop Meer



10:05    

← **Verkooporders** 

Concepten 1 **ndeling** Ir 15

STATUS	DEBITEURNAAM DEBITEURNR. · #ORD.NR.	BEDRAG ORDERDATUM
GELEV.	Barnes & Son Ltd 20032 · #34	17,50 15 mei 2023
GELEV.	Franz & Mittelmeier 20014 · #33	14,95 15 mei 2023
GELEV.	Barnes & Son Ltd 20032 · #30	12,50 10 mei 2023
GELEV.	Administratie software BV 1 · #29	968,00 10 mei 2023
GELEV.	Barnes & Son Ltd 20032 · #16	139,00 10 mei 2023
GELEV.	Aadschol B. 20034 · #1	<a href="#" style="background-color: #2e7d32; color: white; padding: 2px 5px; border-radius: 5px;">+ Nieuwe order</a> 10 mei 2023

15 posten Totaalbedrag EUR  
96.069,91

     
 Startpagina Verkoop Inkoop Meer

05-10-2023

### Nieuwe lijstweergave verkoopfacturen eAccounting app (Android)

In Android versie 4.28 heeft de lijstweergave van de verkoopfacturen nu ook een nieuwe look-and-feel gekregen. Dit in navolging van de [lijstweergave van de inkoopfacturen](#).



Status	Customer	Invoice #	Amount	Date
GEDEELT	Barnes & Son Ltd	20032 - #55	£ 8,99	6 aug. 2023
OPENST	Aadschol B.V.	20034 - #54	8,99	6 aug. 2023
OPENST	Aadschol B.V.	20034 - #53	8,99	6 aug. 2023
BETAALD	AAKP B.V.	20007 - #52	159,00	6 aug. 2023
BETAALD	Deugro B.V.	20004 - #50	2.722,50	6 aug. 2023
BETAALD	Deugro B.V.	20004 - #56	32.428,00	11 jul. 2023
BETAALD	Franz & Mittelmeier	20014 - #49	2.500,00	30 jun. 2023
OPENST	Administratie		2.420,00	

3-11-2023

### Inkoopmutaties importeren met de eAccounting Import module

De gratis module "eAccounting mutatie import" is uitgebreid met de mogelijkheid om inkoopmutaties te importeren. Nu kun je eenvoudig, via een importbestand, concept inkoopfacturen in eAccounting genereren. Het principe is gelijk aan de import van verkoopfacturen of memoriaalboekingen: door middel van een template genereer je een bestand dat je kunt vullen met gegevens en vervolgens kunt importeren.

**Verzamelrekening debiteuren**

1200

 Kan inkoopbestanden importeren

Indien deze instelling aan staat kunt u ook inkoopbestanden inlezen in eAccounting. Mocht deze instelling niet aan staan, dan kunt u deze aanzetten door dit bedrijf opnieuw te koppelen met eAccounting

 BTW specificeren in import

Indien u deze instelling activeert is dit de standaard-instelling voor alle te importeren importbestanden. eAccounting zal nu niet zelf de Btw-berekening uitvoeren, maar de in het bestand opgenomen Btw-bedragen en Btw-codes gebruiken. Deze Btw-boeking worden als separate regel geboekt.

Indien u deze instelling niet activeert zal eAccounting zelf de Btw-berekening uitvoeren op basis van de Btw-codes die zijn gekoppeld aan de grootboekrekeningen. De Btw-code of het Btw-bedrag in het import bestand zal dan worden genegeerd.

Bewaren

Gebruik je de module al? Koppel dan opnieuw je bedrijf. De volgende stappen moet je daarvoor volgen:

1. Start eAccounting mutatie import
2. Kies Mijn bedrijven
3. Kies Instellingen
4. Kies "opnieuw koppelen met eAccounting"
5. Selecteer het juiste eAccounting bedrijf (als u toegang heeft tot meerdere bedrijven)
6. Geef de module Import eAccounting toegang tot uw eAccounting bedrijf door te kiezen voor allow.

## Visma Online

eAccounting Mutatie Import is requesting to access the following information and applications for company Huisman API - 2

Uncheck the permissions you do not want to grant the user.

Application access

 eAccounting API

Required to get access to eAccounting API

 eAccounting sales

Sales

 eAccounting accounting

Accounting

 eAccounting purchase

Purchase

 Offline Access

Access to your applications and resources, even when you are offline

Allow

Do not allow

Nieuwsgierig geworden naar deze module? Via [import.eaccounting.nl](http://import.eaccounting.nl) kun je je registreren. Onder Help vind je een duidelijke handleiding die je op weg helpt.