

# VELKOMMEN TIL

Visma Community Live 2019



Vi starter kl 11-00

# Visma Sign

Navn: Edwin Myrvold-Sijtsma

Tittel: Product Manager


Mail: [Edwin Myrvold-Sijtsma@visma.com](mailto:Edwin.Myrvold-Sijtsma@visma.com)



# Hvordan bruke webinarpanelet?

Webinar-panelet ligger øverst til høyre på skjermen når man er inne i webinar

Mikrofon av/på (ikke aktivert hos oss)



Vis/skjul kontrollpanelet

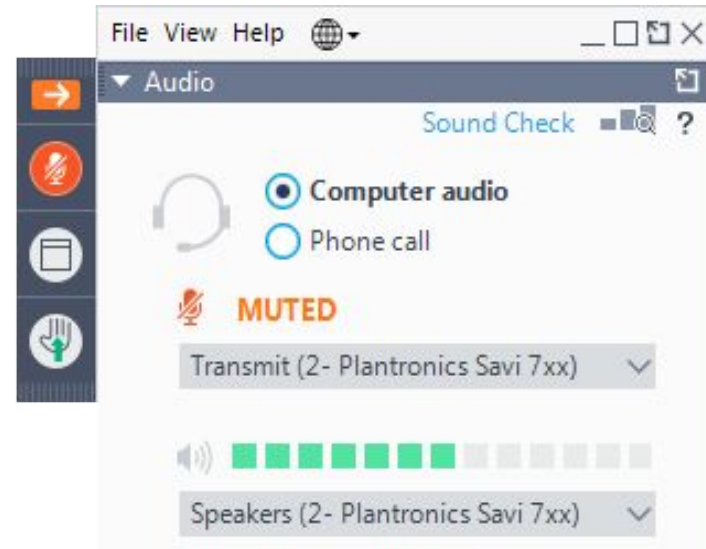
Vis webinar i Fullskjerm

# Hvordan bruke webinarpanelet?

Orange knapp med hvit pil vil vise/skjule kontrollpanelet

Valg av hvilken høyttaler eller headset som skal benyttes

Har du problemer med lyden?  
Sjekk at volum er skrudd opp på  
din PC



# Agenda

- Hva er Visma Sign?
- Hvem er det for?
- Hvordan fungerer det?
- Hva koster det?
- Hvorfor Visma Sign?
- Hvordan komme i gang?

Hva er Visma Sign?



## SAMTYKKE TIL BRUK AV BILDER

Jeg samtykker i at bilder av mitt barn og bilder av barnets arbeider kan legges ut på sin kommunikasjonskanaler som hjemmeside, facebook sider og whatsapp/viber/yammer grupper. Samtykket gjelder også andre trykte publikasjoner i regi av , f.eks bøker og trykk materiell.

Navnet på barnet/eleven vil være anonymt . Alle bilder og filmopptak vil bli gjennomgått nøye og redigert før de publiseres. Fokus ved bilde skal være situasjonsskildringer—(med div. Aktiviteter)- samt skal vise hva vi står for og hva vi gjør. Samtykket kan trekkes tilbake, da blir bildene fjernet.

I de tilfeller da bilder av barnet med fullt navn skal publiseres, for eksempel en elevs arbeid/ innsats skal fremheves, må det innhentes særskilt tillatelse fra foresatte.

Jeg gir samtykke for at kan publisere bilder av mitt barn på skolens kommunikasjonskanaler og trykt materialet

- Ja, jeg samtykker
- Ja, men kun med redigert ansikt.
- Nei, jeg samtykker ikke. Barnet skal ikke bli gjenkjent i bilder.

\_\_\_\_\_  
Elevens navn

\_\_\_\_\_  
Klasse

\_\_\_\_\_  
Foreldres underskrift

\_\_\_\_\_  
Foreldres underskrift

\_\_\_\_\_  
Dato

Vennligst kryss av på et av alternativene for hvert spørsmål under også:

SAMTYKKER at barnet mitt kan gå på tur med klassen i skoletiden

JA

NEI

Samtykker at barnet har lov til å spise/drikke ved servering i regi av skolen JA NEI

Evtnt allergier:



- Dashboard
- Company
- Contact
- Diary
- Sale
- Project
- Selection
- Inbox
- Reports
- Marketing
- Service
- Tools

Company: **Expoforce Norge AS**

Visiting:

Postal:

Telephone:

Fax:

Web site: <http://www.expoforce.no>

E-mail: [info@expoforce.no](mailto:info@expoforce.no)


Stop  No Mailings

Contacts Relations Projects

Mr/Ms First

+ Add  Delete  Export

Document




▼ Quotation

- ▼ [Expoforce Norge AS](#)
- ▼ [Tegne samarbeid](#)
- ▼ [Project](#)
- ▼ [Sale](#)

Date: ▼ 03/05/2019

Our ref.: 35/10011

Your ref.: \_\_\_\_\_



Subscription Agreement

Details
Links
More
WWW

Document: [Upload file \(or drag and drop here\)](#)

Create a new document in SuperOffice CRM

Task

Create

Cancel

# Signeringsprosess



Del

E-post / SMS / Nettside



Signer

BankID



Arkiv

Sentralt & digitalt

Effektivitet  
Tilfredshet  
Trygghet

Hvem er det for?

Alle

Hvordan fungerer det?

3 muligheter

[+ Nytt dokument](#)

# Hallo, Edwin A Myrvold-Sijtsma

**DEMO**[Hjem](#)[Åpne invitasjoner](#)[Arkiv](#)[Mottatte invitasjoner](#)[Innstillinger](#)[Lag et skjema](#)[Bruksanvisning](#)

## Snarveier

[Opprett nytt dokument](#)

Send PDF-fil til en eller flere underskrivere for signering ved bruk av BankID eller BankID på mobil.

[Åpne invitasjoner](#)

Sjekk status på åpne invitasjoner og send påminnelser.

[Gå til arkiv](#)

Følg invitasjonsstatus og last ned signerte dokumenter.

[Kontroller dokument](#)

Se om dokumenter er endret og status på signaturer.





Bruk mal ▾

## Skjemafelter

Tekstlinje ✕

Tekstområde ✕

Telefonnummer ✕

Avhukingsbokser ✕

Alternativknapper ✕

Overskrift ✕

Vis tekst ✕

### BRUKERVEILEDNING

Fyll inn skjemanavn i feltet "Navn på skjema". Lag en beskrivelse (valgfritt). Navnet på skjemaet er synlig for brukeren som fyller ut skjemaet, og brukes også som navn på filen for det signerte skjemaet.

Dra og slipp ønskede felter til skjemaet. Du kan enkelt omorganisere feltene ved å dra pil-ikonet.

## Navn på skjema



Beskrivelse av skjema. Kan inneholde flere linjer.



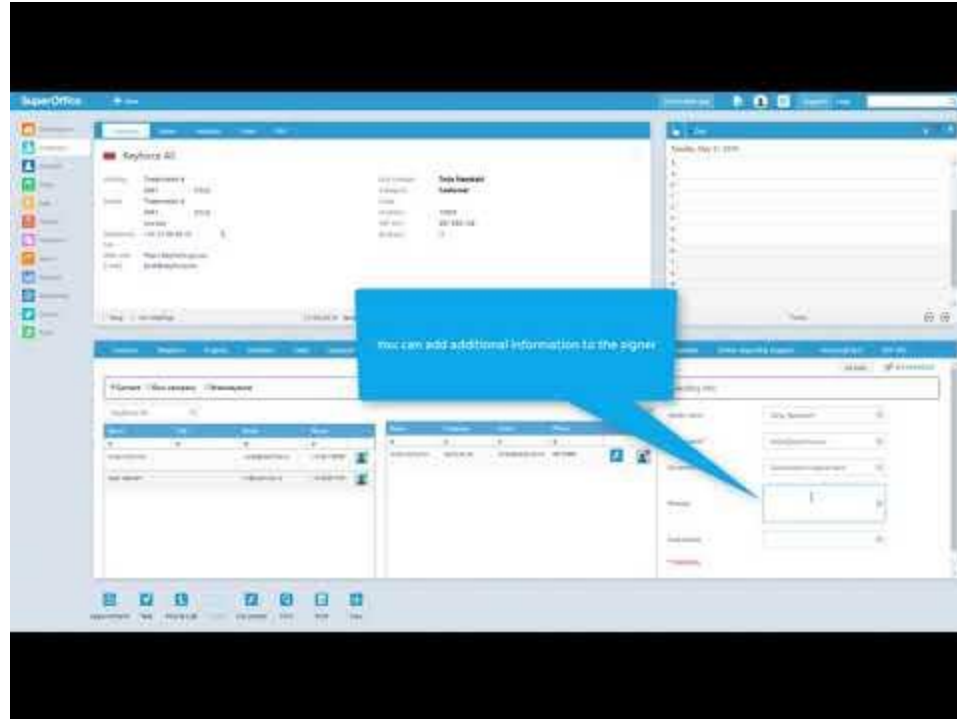
E-post \*



Person-ID (personlig-ID, personnummer, HLR-nummer) \*

[Skjermer du med sterk identifikasjon fra Sverige, Danmark eller Finland? Klikk her.](#)

**DEMO**



Hva koster det?

# Priser

- Ingen oppstartskost
- Ingen brukerpriser
- Ingen faste kostnader
- **Betaler kun for bruk**

Per signatur <b>10,00 kr</b>	Per signatur <b>9,00 kr</b>	Per signatur <b>8,00 kr</b>	Per signatur <b>7,00 kr</b>	Per signatur <b>6,00 kr</b>
Under 1000 signaturer/mnd	1001 - 3000 signaturer/mnd	3001 - 6000 signaturer/mnd	6001 - 9000 signaturer/mnd	Over 9001 signaturer/mnd
SMS-invitasjon: 2,00 kr / sms	SMS-invitasjon: 1,50 kr / sms	SMS-invitasjon: 1,50 kr / sms	SMS-invitasjon: 1,50 kr / sms	SMS-invitasjon: 1,00 kr / sms

Hvorfor Visma Sign?

# Visma Sign

- Enkel og rask
- Arkiv
- Skjema



VISMA Sign Visma Software - Norway demo account

Nytt dokument

Dokumentnavn: Test dokument Visma Sign

Mappe: Mine dokumenter - Hovedmappe

Filer

Test dokument Visma Sign.pdf

Legg til dokumenter

Lagre og send senere | Lagre og send invitasjon

Underskrivere Last inn mottakerliste

Dokumentet er ikke sendt til signering.  
Velg "Send invitasjoner" til legg til underskrivere.

Avbryt | Lagre dokument

# Vellykket, rask og effektiv



1 100 000

brukere har signert med Visma  
Sign



89 %

av invitasjoner sendt via Visma  
Sign, har blitt signert innen 24  
timer



98 %

av alle dokumentene som har blitt  
sendt via Visma Sign, har blitt  
signert

Hvordan komme i gang?



# Gå til: [visma.no/elektronisk-signatur](https://visma.no/elektronisk-signatur)

**VISMA** Produkter og tjenester ▾ Bransjer ▾ Kurs Logg inn 🔍

## Elektronisk signatur

Effektiv hverdag med elektronisk signatur og arkiv

[Få de 10 første signaturene gratis](#)

[Logg inn Visma Sign](#)

VISMA Sign  
Nytt dokument

Dokumentnavn

Filet

[Legg til dokumenter](#) [Legg til vedlegg](#)

# Og registrer!

Sett i gang på 5 minutter.

Du får de 10 første signaturene gratis.

Les mer om våre priser [her](#).

Logg inn eller Registrer

E-postadresse

Telefonnummer

Velg passord

Bekreft passord

Land for godkjenning

Jeg ønsker også å registrere et firma

[Ytterligere informasjon om firmaregistrering](#)

Jeg godtar tjenestens [generelle bruksvilkår](#) og [personvernregler](#)

Registrer

“

Takk for oppmerksomheten!

”



Hold deg oppdatert!

Bli medlem av Visma  
Community!

**[community.visma.com](https://community.visma.com)**

# Visma Sign

Oversikt

Diskusjon

Idéer

**Brukertips**

Nyheter

Brukerkit til deg som er bruker av Visma Sign



Support

Brukertips

## Brukerkit til deg som er bruker av Visma Sign

20-12-2018 14:23 (updated by Lisa-Mari VISMA 21-05-2019 13:44)

0 3 1090



Hei, våre åpningstider er fra kl. 08:00-18:00, Send oss gjerne en e-post på [kundesenteret@visma.no](mailto:kundesenteret@visma.no) 😊





Edwin Myrvold-Sijtsma

Product Manager

Mobile +47 97 75 58 09

Edwin.Myrvold-Sijtsma@visma.com