

# VELKOMMEN TIL

Visma Community Live 2019



Vi starter kl 14.00



# AUTOMATISERING

## Hva kan du gjøre IDAG?

A hand in a blue striped shirt sleeve points towards a glowing green square chip on a complex blue circuit board background. The background is filled with intricate white and light blue circuit traces and glowing particles.

Digitalisering  
7 790 000 treff på Google



A blurred background image of three business professionals in a meeting. In the foreground, a laptop screen displays a data dashboard with a bar chart and a line graph. The bar chart has blue bars and a red line, with the x-axis labeled with months from June to November. The line graph has a red line and a blue line. Below the main chart, there is a smaller bar chart with purple bars and a line graph with a blue line. The text 'Hva er din digitale strategi?' is overlaid in the center in a blue font.

Hva er din digitale strategi?

# Digitaliseringsindex

- Har bedriften full kontroll på kostnader og inntekter i dag?
- Hvis ja, hvor lang tid bruker du på å få den kontrollen?
- Hvor mye av faktureringsjobben gjøres helt eller delvis manuelt i dag?
- Hvor mange menneskelige ressurser er involvert?

# Joda, det fungerer i dag

## Men...

- Er menneskeavhengig – hva skjer når du er på ferie? Blir syk?
- Bruker mye tid – hvor lang tid tar det å få oppdaterte rapporter?
- Mer sårbart for feil – sendte du egentlig den purringen?
- Kan gå utover kvaliteten – har vi full kontroll på likviditeten?

.. og kunne kompetansen din vært utnyttet bedre?

Dette på tross av at alt kan gjøres mer eller mindre  
automatisk  
slik at du kan bli en superbruker som  
håndterer avvik,  
har kontroll  
og kan gi råd på bakgrunn av helt ferske tall

# Fra du mottar faktura, til utbetalingen er fullført





# Fra du sender faktura, til innbetalingen er bokført



## Elektronisk betalingsformidling med bank.

Visma.net AutoPay er motoren mellom Visma Global og banken og Visma Lønn og banken

Støtter ulike valuta

Avtale med alle de største Nordiske bankene

Utbetaling til leverandører overføres automatisk fra bank til ERP via Visma.net AutoPay

Innbetalinger fra kunder overføres automatisk fra bank til ERP via Visma.net AutoPay

Visma.net AutoPay matcher inn- og utbetalingene slik at reskontro er oppdatert

# Visma.net AutoPay

- Automatisert betalingsformidling/prosess hvor du sparer tid og penger
- Eliminerer de manuelle trinnene ved å sende og motta elektroniske betalinger
- Integreres direkte mot remintteringsoppsettet i Visma Global

## Forenkler dine elektroniske betalinger:

Få full oversikt over dine banktransaksjoner

Betaling av leverandørfaktura er enkelt og trygt

Kundens betalinger blir automatisk matchet opp mot åpne fakturaer i ERP-systemet

## Visma.net AutoPay lar deg:

Sende elektroniske betalinger

Motta betalingsbekreftelser/

Motta elektroniske betalinger/kontoutskrifter

Sikker prosess for godkjenning av betaling

Avtaler med store bankene i det nordiske markedet

## Hvorfor velge Visma.net AutoPay:

2 mill. betalinger gjennom AutoPay per mnd.

Betaling av leverandørfaktura er enkelt og trygt

Kundens betalinger blir automatisk matchet opp mot åpne fakturaer i ERP-systemet

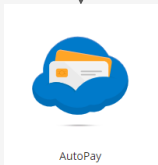
# Forretningsmodell

Ingen  
oppstartkostnad,  
ingen moduler

Kr. 2,- pr  
betalings-  
transaksjon



Visma Global



Banken

Banken

Banken



# INNGÅENDE FAKTURAPROSESS



AutoInvoice  
mottar faktura



AutoFlow  
sørger for at  
korrekt  
godkjenner  
mottar faktura



AutoPay sørger  
for sikker  
utbetaling




A man in a dark suit, light blue shirt, and striped tie is shown from the chest up. He is holding a large fan of cash in his right hand and a black alarm clock in his left hand. The alarm clock has a white face with black numbers and hands, and two silver bells on top. The background is plain white. A semi-transparent grey banner is overlaid across the middle of the image, containing the text 'Frigjør tid – Automatiser utbetalingene'.

Frigjør tid – Automatiser utbetalingene

# Motta alt via AutoInvoice



987654321





987654321@autoinvoice.no



Visma.net AutoInvoice



Firmaet AS  
987654321  
POSTBOKS 3261  
7439 TRONDHEIM  
NORWAY



A man in a dark suit, light blue shirt, and striped tie is shown from the chest up. He is holding a large fan of cash in his right hand and a black alarm clock in his left hand. The alarm clock has two silver bells and a white face with black numbers. The background is plain white. A semi-transparent grey banner is overlaid across the middle of the image, containing the text 'Frigjør tid – Automatiser innbetalingene'.

Frigjør tid – Automatiser innbetalingene

# Hvorfor Visma.net AutoPay



Sikkerhet



Effektivt



Automasjon



Fremtidig løsning mot bankene

# Visma.net Admin- Company

Visma.net Admin ▾

Startside

Brukere og roller

Firmaer

Rapporter

Konfigurasjon

Firmaer

Tonje Severa PSA ✕

## Firmainformasjon

*Firmanavn	<input type="text" value="Tonje Severa PSA"/>	E-postadresse	<input type="text" value="tonje.f.fineide@visma.com"/>
*Land	<input style="background-color: #f0f0f0; border: 1px solid #ccc;" type="text" value="Norway"/>	Telefon	<input type="text" value="99013291"/>
*Organisasjonsnummer	<input type="text" value="684424157"/>	Beskrivelse	<input type="text"/>
*Adresse	<input style="border-right: 1px solid #ccc;" type="text" value="Merkurveien 666"/> +	Firma-ID	<input type="text" value="2008896"/>
*Postnummer	<input type="text" value="1600"/>	Nøkkeltode ⓘ	<input style="background-color: #f0f0f0; border: 1px solid #ccc;" type="text" value="Vis"/>
*Poststed	<input type="text" value="Fredrikstad"/>		<input checked="" type="checkbox"/> Aktiver Totrinnskontroll for Visma.net AutoPay ⓘ
<input checked="" type="checkbox"/> Demo company		Etiketter	<input type="text" value="Legge til etikett..."/>

# Visma.net AutoPay-Administrasjon

Visma.net AutoPay ▾

Godkjenning

Oversikt

Administrasjon

Meldinger

FINIDE  
Marias Autopay

Avtaler

Firma

Velg Bank

Kontoinformasjon

Betalingsinformasjon

Velg tjenester

Sammendrag

Innstillinger for avtalen vedr. betaler

*Betalers navn	<input type="text" value="Maria Nazarova test"/>	?
Epostliste kontaktpersoner	<input type="text" value="christina.granum@visma.com"/>	?
Epostregler	<input type="text"/>	?
Epostadr til godkjenner(e) i AutoPay	<input type="text"/>	?
Epostadresse til godkjenner(e) i nettbank	<input type="text"/>	?
To-faktor autentisering	<input type="text" value="Både ved opplasting og godkjenning"/>	?
Antall godkjenner	<input type="text" value="1"/>	?
Samlepostering	<input type="text" value="Standard"/>	?

- |  |   |
|--|---|
| <input checked="" type="checkbox"/> Motta meldinger på epost               | ? |
| <input checked="" type="checkbox"/> Varsel om avvist betaling              | ? |
| <input type="checkbox"/> Tillat support å se på transaksjoner              | ? |
| <input type="checkbox"/> Bruk tidligste forfallsdato fra transaksjonene    | ? |
| <input type="checkbox"/> Slå sammen utenlandsbetalinger                    | ? |
| <input type="checkbox"/> Ikke kontroller om faktura er betalt tidligere    | ? |
| <input checked="" type="checkbox"/> Tillat opplasting av lønnsutbetalinger | ? |

Avbryt

Lagre


Forrige

Neste




# 2 FA


### Verify payments to send

 Payments contain warnings. Please, [review them](#) first.


Email address

Password

Enter the security code from your Authenticator app 

 →

### Visma.net AutoPay Payment overview

 Please check that all transactions in this document are correct. Please review the warnings highlighted in red carefully. If there are any transactions that are not correct please cancel the payment. After the transactions have been confirmed by you, they will be awaiting approval.

**Warning**  
New creditor 'BankingCompany2' with account number NO6536321512113.

**Annelise**

Batch	20140221-124628-804-B00001
Due date	2019-06-12
From account	NO1215630742300

Total amount	Total transactions
NOK 1.00	1
<b>Total transactions</b>	<b>1</b>



Admin



Approval



AutoInvoice



AutoPay



Expense



Financials



Insights



Licensing



Master Data Management



Settings



Severa PSA



Community

# Visma.net AutoPay - roller

**Kundeadministrator** er den eneste som kan opprette brukere og roller

## **AutoPay-roller**

- Uploader – Laste opp og signere betalinger i AutoPay
- Approver – Godkjenne og signere betalinger i AutoPay
- Administrator – Godkjenne og endre bankavtaler etc
- Payroll access – Se lønnsbetalinger (Må kombineres med approver for å godkjenne lønn)
- Accountant – Kun lesetilgang

# Visma og banken

- Nordea ISO20022
- SEB ISO20022
- Danske Bank ISO20022
- DnB ISO20022
- Evry (In progress på ISO20022)
  - Sparebank 1- gruppen(ISO20022)
  - Handelsbanken
  - Sparebanker
- Nets ISO20022
  - Alle andre banker ( Kun innenlandsbetaling)
- Eika ISO20022

# Hvordan komme i gang

- Kontakt oss i Visma på [aktivering@visma.com](mailto:aktivering@visma.com) eller partneren din når du skal oppgradere til årets versjon slik at alt er på plass for å sette i gang.
- Kontakt banken og gi beskjed om at dere ønsker å komme i gang med visma.net AutoPay, opprett bankavtale med banken.
- Etter at oppsettet er på plass kan dere sende betalinger fra AutoPay og motta innbetalinger automatisk.

**Du trenger ikke å logge deg inn i nettbanken for å godkjenne, men det er mulig.**

# Bankavtaler

## Kom i gang med Visma.net AutoPay

- <https://community.visma.com/t5/Nyheter-i-Visma-net-AutoPay/Kom-igang-med-Visma-net-AutoPay/ba-p/32067>

## Bankavtaler

- <https://community.visma.com/t5/Brukertips-i-Visma-net-AutoPay/Bankavtaler/ta-p/32075>



La oss ta en  
titt på  
Visma.net  
AutoPay



# Visma Global

Oversikt | Diskusjon | Brukertips | Idéer | Nyheter | Kurs

Søk  Område



### Siste nytt



#### Elektronisk signering

Hvordan kan elektronisk signering hjelpe deg og din bedrift?



Siste innlegg av [Klara Vatten](#) VISMA for 8 timer siden 0 0



#### Sv: Remittere en faktura på nytt - få opp...

Om jeg forstår deg riktig; Du ønsker å betale en faktura/sende samme faktura til banken en gang til. Jeg har tidligere gjort det på denne måten;



Siste innlegg av [Ingrid Landro](#) i går 1 0



#### Sv: Resultat

Takk skal du ha



Hvor enkelt er elektronisk signering? Test selv! Helt gratis.

[Prøv Visma Sign](#)

### Relevante linker

- [Om Visma Global](#)
- [Nedlastinger](#) (Du må logge på oppe i høyre hjørne for å kunne laste ned)

Søk etter produkt- eller fagområde

Velkommen til Visma Software's kundesenter. Hva kan jeg hjelpe deg med? Trenger du Global support? Ta kontakt med din Visma



# Visma.net

E-postadresse

tonje.f.fineide@visma.com

Passord

.....

Logg inn

Husk e-postadressen

[Glemt ditt passord?](#)




Home | Visma.net x


Secure | https://adm.visma.net/home/?switchApplicationModule=7077


Visma.net Home v


TONJE FJELDBERG FINEIDE v


Varsler I dag, 10 aug


 Admin


 Approval


 AutoInvoice

 AutoPay

 Expense

 Financials

 Ingen varsler  
Perfekt! Du har ikke oversett noe.

GI oss din tilbakemelding 



## Administrator rutiner

- Om Administrator rutiner
- Generelt
- Adgang
- Skriver
- System
  - Valideringsregler
  - Inaktive kolonner
  - Felles registre
  - Loggregler
  - Start av utskrifter tidsstyrt
  - Satsvise rutiner tidsstyrt
  - Hendelsesrapportering
  - BizWeb Integration Filter
- Status
- Sikkerhetskopiering
- Import
- Vedlikehold av data
- Kommunikasjon
- Add-ons

## Satsvise rutiner

- Grunndata
- Avtaleordre
- Ordre
- Fakturering
- Regnskap
  - Oppdater status for utbetalinger
  - Oppdater status for innbetalinger
  - Innlesing av kvittering fra inkass
  - Innlesing av retur fra inkassoby
  - Oppdater status fra AutoCollect
  - Lag oppgjørsbunt fra AutoCollect
  - Lag kostnadsbunt fra Expense
  - Upload to Data Storage
- EDI
- Bizweb
- Journaler

## Valgte rutiner

	Rutine	Utvalg:	Skriver
1	Oppdater status for utbetalinger via Visma AutoPay		@WindowsPrinter
2	Oppdater status for innbetalinger via AutoPay		@WindowsPrinter
3			
4			
5			
6			
7			
8			
9			
10			
11			
12			
13			
14			
15			
16			
17			
18			
19			
20			
21			
22			
23			
24			
25			
26			
27			
28			
29			
30			
31			
32			

## Jobbstart spesifikasjon

Intervall

Startdato   Stopp dato

Klokkeslett  Hver

Skriver

## Jobb spesifikasjon

Rutine



Takk for meg 😊

[Tonje.fineide@visma.com](mailto:Tonje.fineide@visma.com)

Telefon: 99 01 32 91