

Regnskap

Bilagsregistrering

Når «Tilbakeføring bunt» kjøres oppdateres nå bunten til regnskapet automatisk.

Ved oppdatering til ordre/anlegg og mottak/oppdatering autofakt har vi utvidet antallet inng. Fakturaer fra 50 til 100 stk.

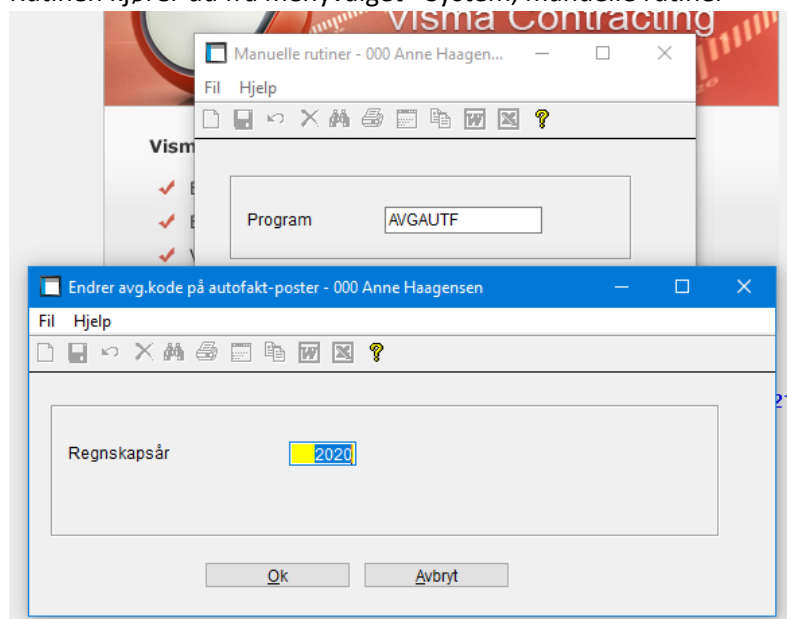
Oppdatering Autofakt

Ny avgiftskode for å postere netto kjøp i Autofakt. Denne avgiftskoden kan da bli satt opp med henvisning til korrekt avgiftskode for rapportering SAF-T.

Endringen må gjøres for å kunne lage en korrekt SAF-T rapport. Vi har laget en hjelpe rutine som oppretter ny avgiftskode med regel = A (Autofakt) og korrigerer alle posteringer med opprinnelse fra Autofakt og er posteret med avg.kode med regel 13.

Du må kjøre rutinen på det regnskapsåret du skal rapportere på. Kravet vil være 2021, men kan også være nødvendig å kjøre på 2020. Tidspunktet for kjøring av rutinen er valgfri, men før første rapportering. Du bør ikke kjøre andre regnskapsoppdateringer samtidig.

Rutinen kjøres du fra menyvalget «System, manuelle rutiner»



Leverandørbehandling – spørring – posteringer

Ved noen skjermtypen vises en horisontal scrollelinje som skjuler nederste postering, dette er rettet.

SAF-T

Noen kunder har opplevd en runtime-feil ved SAF-T rapporten pga. store datamengder, dette er rettet.

Lønn

Vedlikehold lønnstakere

Åpnet for å endre feltet «Ansettelsesform» på arbeidsforholdet når arbeidstaker er rapportert avsluttet på A-melding og lønnstaker har sluttet.

Fakturering

Endre fakturaforslag

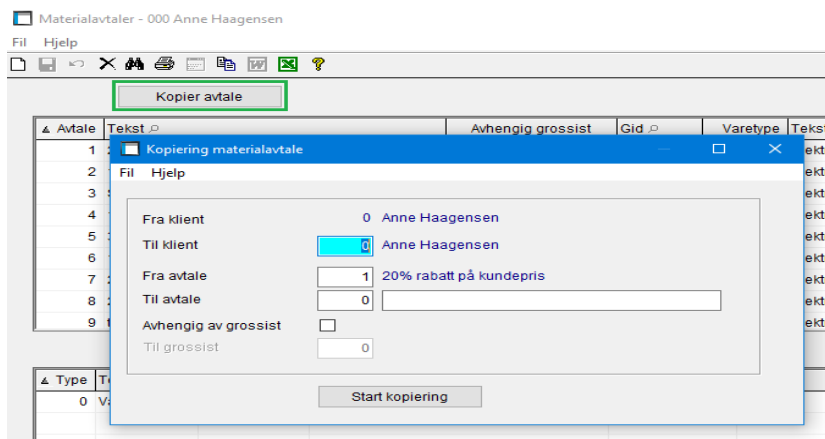
Når man endrer antall på fakturaforslaget på en varelinje endres det på pakkseddel når det er samme vare på to pakksedler.

Fakturautskrift

Rettet feil ved at faktura ikke ble flyttet fra tmp-området til ePost-området.

Materialavtaler

I programmet «Vedlikehold-Materialavtaler er det lagt inn en ny funksjon for kopiering av materialavtale til en annen klient.



Ordre

SpeedyCraft

Nå eksporteres også EANkoder til SpeedyCraft.

Handyman

Ved eksport av kunder til Handyman ble ikke alle leveringsadresser sendt med, det er rettet.

Serviceordre

«Priser serviceordre» tok kun med første fastprispunktet. Dette er rettet så den summerer alle fastprispunktene.

Prisbehandling

SFTP

For å ivareta felles sikkerhet krever Brødrene Dahl at du som kunde benytter 'sikker tilkobling'. Sikker filoverføring skjer ved at man aktiverer for SFTP eller FTPS i ditt system. Dette er nå gjort klart i Visma Contracting.

Serveren vil fortsette å hete edi.dahl.no. Mappestrukturen samt innholdet vil også være helt likt som i dagens løsning.

Kundenummer, brukernavn og passord vil også forbli likt.

Skal man benytte SFTP endrer man FTP server type:

Faste	Pris/Rabatt	Autofakt	Bestilling	Ordrebekreftelse
Nummer	<input type="text" value="11"/>			
Navn	<input type="text" value="Brødrene Dahl"/>			
Ident	<input type="text" value="BD"/>			
Varetype	<input type="text" value="0"/> Elektrovarer			
Registerformat	NELFO versjon 4			
Leverandør	<input type="text" value="50000"/> BRØDRENE DAHLAS			
Vårt kundenr	<input type="text" value="123"/>			
Telefon	<input type="text"/>			
Fax	<input type="text"/>			
Epost	<input type="text"/>			
Utenlandsk	<input type="checkbox"/>			
Autofakt	<input checked="" type="checkbox"/>			
Bruk FTP	<input checked="" type="checkbox"/>			
FTP server type	FTP			
Ftp adresse	<input type="text" value="edi.dahl.no"/>			
Brukernavn	<input type="text" value="xxxxxx"/>			
Passord	<input type="text" value="xxxxxx"/>			
	<input type="button" value="Logg inn"/>			
FTP server type (2)	FTP			
Ftp adresse (2)	<input type="text"/>			
Brukernavn (2)	<input type="text"/>			
Passord (2)	<input type="text"/>			
	<input type="button" value="Logg inn"/>			
FTP server type (3)	FTP			
Ftp adresse (3)	<input type="text"/>			
Brukernavn (3)	<input type="text"/>			
Passord (3)	<input type="text"/>			
	<input type="button" value="Logg inn"/>			
Autoavslutt	<input checked="" type="checkbox"/>			
Bufferstørrelse prisinnlesing varer	<input type="text" value="2048"/>			
Bufferstørrelse rab /autof /ordrebekr	<input type="text" value="1024"/>			

Visma Documentcenter (VDC)

Overføring fra VDC

Kombinasjonen fritt salg og ingen avgift er nå tillatt.

AutoPay

Transaksjoner

Lagt inn muligheter for enkelttransaksjoner.

Remittering			
Bankkontonr	<input type="text" value="42004628696"/>	Mottak av betalte enkelttransaksjoner	<input type="checkbox"/>
Brukernavn	<input type="text" value="Anne.Haagensen"/>	Transaksjonene posteres på konto enkeltvis	<input type="checkbox"/>
Forsendelsesnr	<input type="text" value="9"/>		
Dataområde	<input type="text" value="C:\Visma\Contracting\AutoPay\"/>		
IBAN	<input type="text" value="NO7142004628696"/>		
Signeringsnøkkel	<input type="text" value="wC51jCSVUNWEHBYWGIMcHEebhHHZEUJ"/>		
			<input type="button" value="Sjekk bankavtale"/>

Remittering lønn, skattetrekk og utleggstrekk skatt

Lagt inn mulighet for å benytte remittering av lønn til AutoPay ved å angi dette i «Firmaopplysninger Lønn». Det vil dannes og sendes xml-fil til AutoPay rutinen for «Bankliste» under Lønn-Utlønning-Utlønningslister.

Innstillinger:

Du må endre opplysninger for Autopay, gjøres i rutinen «System,Vedlikehold, Autopay-innstillinger. Det må hukes av for at man kan se og godkjenne lønn på AutoPay innstillinger og roller deretter «Oppdater roller»:

The screenshot shows the 'AutoPay innstillinger' window for user '000 Anne Haagenen'. It is divided into three main sections:

- Visma.Net:** Contains fields for 'Visma Cloud Gateway Server' (NO-SWI-SC-0291), 'Visma Cloud Gateway port' (55555), 'Visma Contracting lisens:' (e94f7679-aa2d-4fa2-9fb0-47e61d6e60f3), 'Applikasjonstype instans' (Anne AS_Contracting_Instance), and 'Beskrivelse av firma' (Anne Lønn AS). There are checkboxes for 'Registrer firma' and 'Aktivert for AutoPay', and buttons for 'Sjekk Visma Cloud Gateway', 'Hent fra Visma License', 'Vis firma', and 'Sjekk Visma AutoPay'.
- Brukere:** A table lists users with columns for 'Ltnr', 'Navn', and 'Reg'. The user '205 Ann Anderesen' is highlighted in yellow and has a checkmark in the 'Reg' column. To the right, a form shows details for 'Ann Anderesen' with fields for 'Fornavn', 'Etternavn', 'Ekstern ID', and 'Odp ID'. Below this are checkboxes for 'Uploader', 'Approver', 'Administrator', 'Payroll', and 'Accountant', each with a description of the role's permissions. The 'Payroll' checkbox is highlighted with a green box. Buttons for 'Registrer bruker' and 'Oppdater roller' are at the bottom.
- Remittering:** Contains fields for 'Bankkontonr' (42007177458), 'Brukernavn' (Anne.Haagenen), 'Forsendelsesnr' (0), 'Dataområde' (C:\Visma\Contracting\AutoPay\Lønn\), 'IBAN' (NO5042007177458), 'Signeringsnøkkel' (xmqlbzQyxqo+hb3XZluemKtdUvczBu8P), and 'Skattetrekkkonto' (4200.16.90781). There are checkboxes for 'Mottak av betalte enkelttransaksjoner' and 'Transaksjonene posteres på konto enkeltvis', and buttons for 'Sjekk bankavtale'.

Det må velges AutoPay under «Firmaopplysninger lønn og Remitteringsopplysninger»:

The screenshot shows the 'Firmaopplysninger Lønn' window for user '000 Anne Haagenen'. The 'Remitteringsopplysninger' tab is selected and highlighted with a green box. It contains a dropdown menu for 'Remittering av lønn' set to 'AutoPay', which is also highlighted with a green box. Below this are fields for 'Dataområdet for remittering lønn' (C:\Visma\Contracting\AutoPay\Lønn\), 'Datafilnavn for lønnsutbetaling', and 'Datafilnavn for betaling skatt/AGA' (SKATTAGA.TBD).

Skattetrekkkontoen må opprettes inne i AutoPay som en ny bankavtale – sjekk så at den er gyldig i Visma Contracting:

Visma.net AutoPay - Godkjenning - Oversikt - Administrasjon - Meldinger

Avtaler - Firma

Liste over registrerte AutoPay-avtaler (for kommunikasjon med bank)

Beskrivelse	Kontonummer	Saldo	Format	Flere firma	Aktiv	Handlinger
Test Skattetrekkkonto	4200.16.90781		Nytt format (ISO20022)	<input type="checkbox"/>	<input checked="" type="checkbox"/>	
Test Lønn	42007177458		Nytt format (ISO20022)	<input type="checkbox"/>	<input checked="" type="checkbox"/>	

Remittering

Bankkontonr: 42007177458

Brukernavn: Anne.Haagensen

Forsendelsesnr: 0

Dataområde: C:\VismaContracting\AutoPay\Lønn1

IBAN: NO5042007177458

Signeringsnøkkel: xmQJbzQyxqo+hb3XZluemKtdUvczBu8P

Skattetrekkkonto: 4200.16.90781

Mottak av betalte enkelttransaksjoner:

Transaksjonene posteres på konto enkeltvis:

Sjekk bankavtale

Sjekk bankavtale

Visma Contracting

Bankavtale for kontonummer: 42001690781 er gyldig i Visma.Net AutoPay!

OK

Bankliste:

I forbindelse med utbetaling av lønn vil betalingen (Banklista) sendes til AutoPay. Først dannes betalingen til den enkelte lønnstaker følgende melding kommer opp:

Lister - 000 Anne Haagensen

BANK / KONTANT - Mars 2021 - 000 Anne Haagensen

Behandling Bank / Kontant

Utskrift pågår. Antall: 25

Ok Avbryt

Intivering av hver liste?

Skriver nå: Bankliste

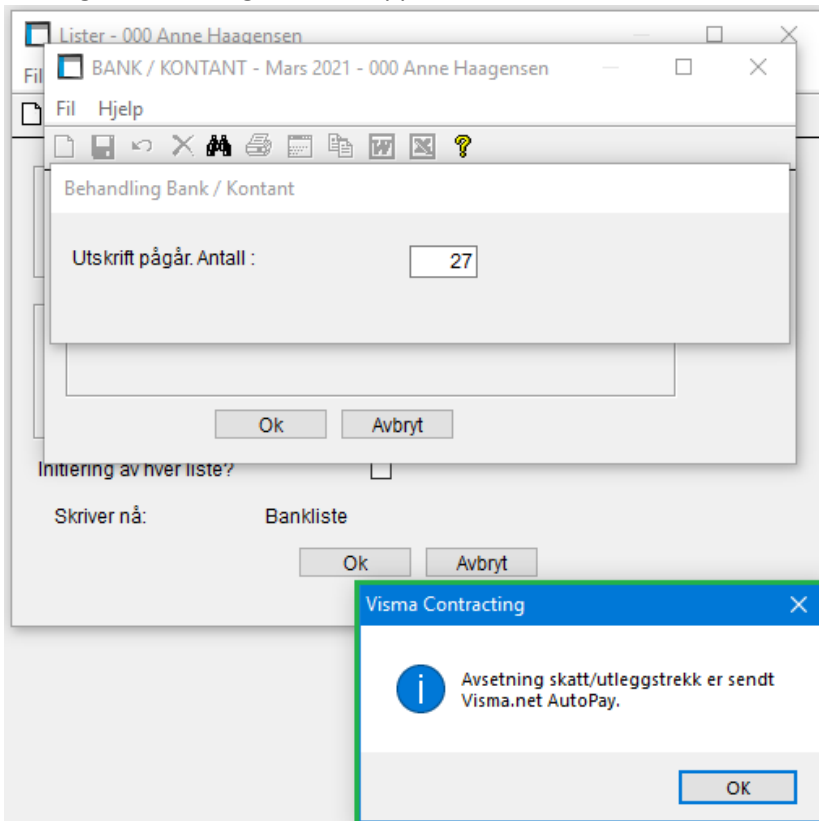
Ok Avbryt

Visma Contracting

Lønnsutbetalingene er sendt Visma.net AutoPay.

OK

Deretter dannes overføringen til skattetrekkkontoen. Skattetrekket og Utleggstrekk skatt overføres Autopay. Følgende melding kommer opp.



Periodisk betaling av skatt- og arbeidsgiveravgift:

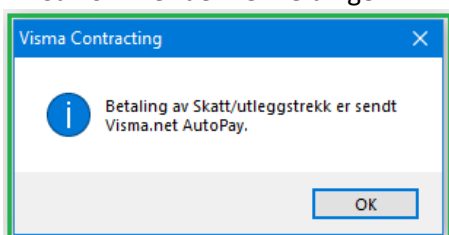
Betalingen av Arbeidsgiveravgift, Forskuddstrekk og Utleggstrekk skatt sendes også via AutoPay:

The image shows a software window titled 'Skatt- og avgiftsbetaling - 000 Anne Haagensen'. It displays a summary table for the year 2021 and a dialog box for creating a bank file. The summary table includes columns for 'Ar', 'Termin', 'Til betaling', 'Til oppdatering', and 'Dann betaling'. The dialog box shows fields for 'Ar', 'Termin', 'Beløp', 'Bilagsart', 'Bilagsnummer', 'Produksjonsnummer', 'Betaldingsdato', and 'Kontonr'. A 'Visma Contracting' notification box is overlaid on the dialog, stating 'Betaling av arbeidsgiveravgift er sendt Visma.net AutoPay.' with an 'OK' button.

Ar	Termin	Til betaling	Til oppdatering	Dann betaling
2021	<Alle terminer>	Arbeidsgiveravgift 139 706,00	Arbeidsgiveravgift 0,00	Dann betaling
		Forskuddstrekk 354 422,00	Forskuddstrekk 0,00	Ny bankfil
		Utleggstrekk skatt 2 000,00	Utleggstrekk skatt 0,00	Oppdater regnskap
				Vis alle

Melding ID	Erstattet av	Type	Ford.haver	Navn	Beløp	Forfall	Fra konto	Til konto	KID	Status	Betalingsdato	Betalingsbeløp	Burt	Bilag/kr	A betale	Dann betaling
2021-Januar-2		Arbeidsgiveravgift			139 706,00	15.03.21	2605.48.00753	6345.06.24804	0081107530206210119						139 706,00	<input checked="" type="checkbox"/>
2021-Januar-2		Forskuddstrekk			354 422,00	15.03.21	0830.11.55555	6345.06.24804	0081107530205210115						354 422,00	<input checked="" type="checkbox"/>
2021-Januar-2		Utleggstrekk skatt			2 000,00	15.03.21	0830.11.55555	6345.06.24804	0081107530203210118						2 000,00	<input checked="" type="checkbox"/>

Så kommer denne meldingen...



Diverse

Endring i forbindelse med ny faktureringsmodell vedlikehold.

Vi har hatt to type vedlikeholdsavtaler med vår kunder, abonnement og årlig vedlikehold.

Abonnement.

Dette er en prismodell vi begynte med for noen år siden. I stedet for kjøp og årlig vedlikehold, ble Contracting solgt med en månedlig abonnement. Ved kjøp av nye moduler, brukere og klienter ble abonnementet endret. Autofakt og betaling for elektroniske fakturaer var ikke inkludert i abonnementsprisen.

Eksisterende kunder fikk også tilbud om en overgang.

Årlig vedlikehold.

Dere som tidligere har fått en faktura på årlig vedlikehold og i 2021 en faktura på vedlikehold første kvartal etter gammel prismodell, har nå fått en faktura for andre kvartal etter ny prismodell.

Nye muligheter

Prisjusteringen som er foretatt inkluderer nå nye muligheter for dere som kunder. Litt forskjellig avhengig av tidligere avtale

For alle kunder.

Inkludert i ny avtale ligger det fri bruk av autofakt, og fri tilgang til alle kurs som ligger ute på våre kurssider. Det vil fortløpende legges ut nye kurs etter hvert som de blir ferdig utviklet. F.eks Det er mange av dere som har deltatt på versjonskursene og årsavslutning, disse vil dere få fri tilgang til fra og med 2021. Kursene fra 2020 er også tilgjengelig. Visma Dokumentsenter kan nå alle kunder benytte. De som tidligere ikke har benytte det må bestille konsulenthjelp for installasjon og oppstart. Det belastes som etter medgått tid.

3.parts produkter som Handyman, SpeedyCraft etc er tjenester man må bestille fra oss eller 3. parts leverandøren. Inngår ikke Visma Contracting sin lisensavtale.

Kunder som hadde årlig vedlikehold.

Det er ingen begrensning på antall brukere i Visma Contracting. Du fri tilgang til nye delsystem og koder delsystem.

Kunder som hadde abonnement.

Dere må bestille nye delsystemer, koder delsystem og flere brukere.

Lisensiering.

Første pålogging som System-bruker vil hente inn informasjon fra Visma sitt lisenssystem, dette får du melding om. Informasjonen lagres i firmaopplysninger. Hos noen av våre kunder kan dette ta litt tid, hos andre vil dere ikke merke at dette skjer.

Som System bruker vil dere fortsatt se oversikt over lisenes i Contracting. Dette finner dere i menyvalget «Fil, Systeminnstillinger».

Det er utviklet en ny rutine for endring av lisensen. Dette er det kun bruker «System» som har tilgang til og finnes i menyvalget «System, Vedlikehold, Lisens»

Hva du kan gjøre i denne rutinen er avhengig av lisenstypen du hadde ved årskifte. Du får opp denne rutinen når du går inn i menyvalget lisens. Lisenskoden og lisenstypen står øverst i bildet. Lisensnøkkel og type hentes inn når man logger seg på første gang som systembruker. Du kan benytte knappen <Hent lisens> dersom du mener lisenstypen er feil.

Får du fortsatt feil opplysninger kan du ta kontakt med oss ved å sende en mail til ole.christian.jacobsen@visma.com eller til contractingkonsulent@visma.com , så sjekker vi opp i dette. Dette har ingen betydning for bruk av systemet.

Kunder som hadde abonnement.

Lisenstype står som **Abonnement**.

Lisens - 000 Håndverkeren AS

Fil Hjelp

KlientNr	Navn
0	Håndverkeren AS
1	Trygg Håndverker AS
2	Holdingselskapet AS
3	Håndverkeren HM AS
4	Visma VVS AS
5	Visma Contracting
10	Trygg Lønn
20	Ekstern lønn Regnskap
30	Standard Data

Lisens **e2d1dc1** Hent lisens
 Lisenstype **Abonnement**

Klient Håndverkeren AS
 Organisasjonsnummer **912345671**
 Hovedklient bank **0 Håndverkeren AS**
 Hovedklient BBS **0 Håndverkeren AS**
 Maks antall pålogget
 Maks brukere ELInn

Klientversjon
 Hovedklient i Contracting

Klient er ikke aktiv i Dokumentsenter
 POS

Delsystem

- Regnskap
- Reskontro
- Lønn
- Fakturering
- Ordre
- Anlegg
- Varelager
- Tidregistrering
- Prisbehandling
- Bestilling
- Kalkyle

Koder Delsystem

- Autofakt
- ELFO-overføring
- Kontantfaktura
- Epocket Handyman
- Inka
- Samsvarserklæring
- SpeedyCraft
- Factoring
- Utvidet konteringsbegrep
- NELFO Digitalpenn
- Import timer

- Nelfo Ressurs
- Symbrio
- ELInn

Skal du utvide ditt abonnement ta kontakt med oss. Send en melding til ole.christian.jacobsen@visma.com eller til contractingkonsulent@visma.com.

Kunder som hadde årlig vedlikehold.

Lisenstype står som **Åpen**. Du har fri tilgang til delsystemer, koder delsystem og antall brukere. Vi har fjernet testen på antall brukere ved pålogging.

Skal du starte opp med nye delsystemer har du som regel behov for hjelp fra konsulentavdelingen. Send en mail til contractingkonsulent@visma.com ved behov.

Endringer av lisens gjøres på klient null.

Det du må ha tilleggslisens på, er klientversjon og 3. parts produkter som Handyman, speedycraft etc. Du må da ta kontakt med oss (se mail over) dersom du skal ha en endring på disse kodene.

Benytter du deg av en klientversjonen, bør klient 0 merkes som hovedklient.

Lisens - 000 Håndverkeren AS

Fil Hjelp

KlientNr	Navn
0	Håndverkeren AS
1	Trygg Håndverker AS
2	Holdingselskapet AS
3	Håndverkeren HM AS
4	Visma VVS AS
5	Visma Contracting
10	Trygg Lønn
20	Ekstern lønn Regnskap
30	Standard Data

Lisens **e2d1dc5** Hent lisens
 Lisenstype **Åpen**

Klient Håndverkeren AS
 Organisasjonsnummer **912345671**
 Hovedklient bank **0 Håndverkeren AS**
 Hovedklient BBS **0 Håndverkeren AS**
 Maks antall pålogget (benyttes ikke)
 Maks brukere ELInn

Klientversjon
 Hovedklient i Contracting

Klient er ikke aktiv i Dokumentsenter
 POS

Delsystem

- Regnskap
- Reskontro
- Lønn
- Fakturering
- Ordre
- Anlegg
- Varelager
- Tidregistrering
- Prisbehandling
- Bestilling
- Kalkyle

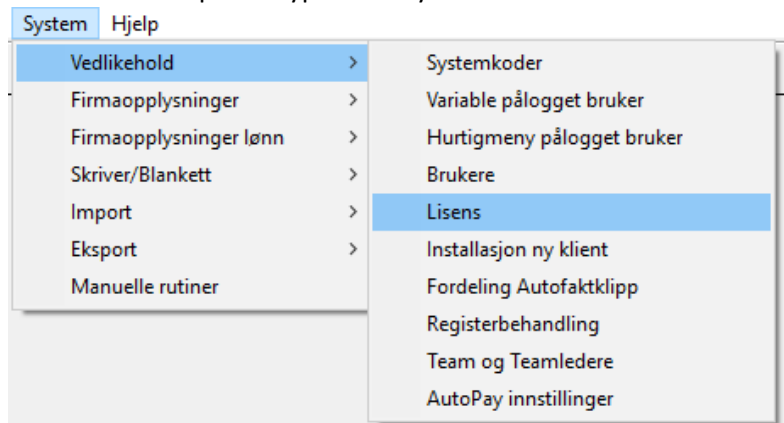
Koder Delsystem

- Autofakt
- ELFO-overføring
- Kontantfaktura
- Epocket Handyman
- Inka
- Samsvarserklæring
- SpeedyCraft
- Factoring
- Utvidet konteringsbegrep
- NELFO Digitalpenn
- Import timer

- Nelfo Ressurs
- Symbrio
- ELInn

Menypunkt (Systembruker)

Endret tekst på menypunktet System-Vedlikehold-Klienter i kontrollregister til System-Vedlikehold-Lisens:



Regnskap

SAF-T rapport

Korrigert beregningen av mva-beløp og fjernet behandlingen av fjorårsbunter og grunnlagskonti. Endret filnavn på SAF-Tfil i henhold til «Norwegian SAF-T Financial data Documentation».

Det er nå endret slik at rutinen tar hensyn til eventuelle posteringer mot interimskonto. Justert bruk av øredifferansekonto.

Merking av åpne poster

Merking innbetaling mot kreditnota på leverandør og merking utbetaling mot utbetaling er rettet.

Bilagsregistrering

Enkelte føringer førte til lagring av siste brukte bilagsnummer uten at dette ble brukt, det er rettet.

Ved periodisering fra Visma Documentsenter (VDC) ble ikke anleggsarten tatt med på periodiseringspostene i hovedbok. Dette er rettet.

Når regnskapsår øverst i bildet endres så endres nå føringsdato og periode automatisk. Når man endrer år hentes nå ledig buntnummer og bilagsnummer fra året man endrer til.

Skattemelding

Endret slik at lav mva-sats er 6% første halvår 2021 etter myndighetenes regler.

Endringer på avgiftsregler i systemet. For avgiftsregel 7 (Innførsel av varer) er det kun lov til å bruke sats 1 (høy sats) og sats 2 (middels sats).

For avgiftsregel 9 (kjøp tjenester utland) er det kun lov til å bruke sats 3 (kjøp tjenester utland).

Transaksjonsliste, Aldersfordelt liste kunder og leverandører

I de tilfeller hvor det skrives ut en forfallsliste pr. uke faller transaksjoner med forfall uke 0 bort. F.eks. 1.-3. januar 2021, dette er rettet.

Ved spørring på aldersfordelt liste kunder og leverandører, med kjøredato tilbake i tid, kom det flere linjer med 0,- (null) i alle beløpsfeltene, disse skulle ikke ha kommet ut og er rettet.

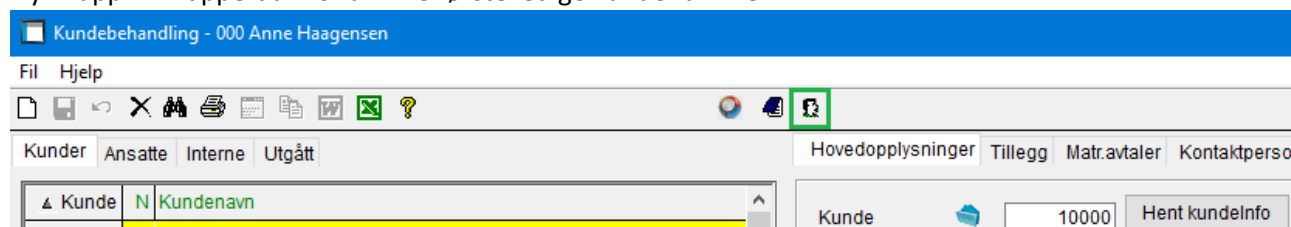
Ved spørring på aldersfordelt liste kunder og leverandører, med kjøredato tilbake i tid, ble det feil når det var en kreditnota med dato etter spørreperioden, dette er rettet.

Leveringsadresser kunder

Når man skulle importere flere adresser fra Boligmappa til leveringsadresser på kunde, ble det en forskyvelse i kolonnene slik at leveringsadressenummeret ble feil. Dette er rettet.

Kundebehandling

Ny knapp i «knapperad» for å finne første ledige kundenummer.



På arkfanen «Ordre» ble arbeidssted adresse vist når man valgte felt for arbeidssted navn. Dette er rettet.

Lønn

Offentlig satsregister

Økning av sats for fast månedsbeløp arbeidsgiveravgift (AGA) for utenlandske arbeidere (Tidligere UTL2).

Vedlikehold lønnstakere – A-melding

Sperret feltet «Ansettelsesform» for endring når arbeidsforholdet er rapportert.

Sykefraværstatistikk

Antall dagsverk i kvartalet ble beregnet utfra inneværende år uansett hvilket år som ble valgt. Dette er rettet.

Fraværslister

Rettet feil ved utregning av antall dager fravær ved valg fra-til dato.

Fraværregistrering

Det ble ikke tatt hensyn til stilling% ved utregning av totalt fravær, dette er rettet.

Avstemmingsliste feriepenger

Sum utbetalt tok ikke med seg trekk for daglønn, dette er rettet.

Fakturering

Spørring faktura

Manglet fakturaer i utskrift og til Excel fra spørring, dette er rettet.

Korrigert spørringen ved overgang til nytt år.

Registrering faktura

Noen kunder har opplevd å få feil på en tempfil under danning av fakturaforslag, dette er rettet.

På fakturaforslag registrert etter denne versjonen er lagt inn kan man endre på diversevarelinjer selv om det finnes flere linjer med samme varenummer og tekst.

Fakturautskrift

Når man velger å sende kopi av faktura til kontaktpersoner dannes egen utskrift merket «KOPI».

FAKTURA

K O P I

Faktura nr.:	900445
Faktura dato :	25.01.2021
Forfallsdato :	4.02.2021
Kundenr. :	10205
Ordre nr. :	4565
Vår ref. :	Anne Haagensen

Ordre

Import fra SpeedyCraft

Vi oppdaget at knapp for fravær ikke var aktiv på arter med kode for fravær, dette er rettet.

Registrering inngående faktura på ordre

Endres føringsdato skal dette være grunnlaget for fakturadato slik at man kan skrive kun dag i dette feltet og automatisk få samme mnd. og år som føringsdato.

Beregning akkumulert på ordre/anlegg

Ved innstående på to ordre når kode anleggsart ar «Anleggsvurdring» eller «Sum til kontraktsordre», blir nå totalt innstående trukket fra ved beregning av fakturareserve. (Mot tidligere hvor kun innstående på kontraktsordre ble hensyntatt).

Boligmappa

Når man koblet til en adresse på en privatkunde og svarte «Ja» på at matrikkelinformasjon skulle legges på kunden, ble organisasjonsnummeret lagret som «0» (null). Dette er rettet slik at organisasjonsnummeret forblir blankt på privatkunde. Hvis det derimot finnes et organisasjonsnummer, lagres dette på kunden og merket for privatperson fjernes.

Tidregistrering

Timeregistrering

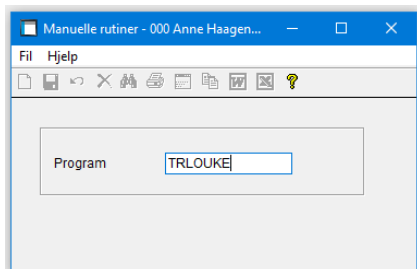
Registreringer med uke = 0 (f.eks. 1.-3. januar) ble tildelt uke = 1.

Dette er rettet slik at posten beholder uke = 0.

Timegodkjenning

Når man sorterer på uke, vises nå poster med ukenummer = 0 som uke 53.

Hvis dere skulle oppdage at diverse timerapporter viser feil ukenummer gå til «Manuelle rutiner» og kjør rutinen TRLOUKE som vil rette dette.



System

Import

Innlesing av faktura fra standard fakturasystem ga feilmelding om at «Standard» må benyttes selv om «Standard» var valgt, dette er rettet.

Diverse

Datoprogrammer

Kalenderen viste feil ukenummer for 2021, dette er rettet.