

# Visma.net Expense Release Notes version 4.1

I Visma.net Expense version 4.1 har vi lagt till följande funktionalitet.

## Uträkning av milersättning med hjälp av kartfunktion

När du registrerar milersättning kan du nu få hjälp av en kartfunktion för att räkna ut sträckan du har kört. När du väljer typen bilersättning visas knappen "Karta".

The screenshot shows the 'Bilersättning' (Mileage) form in the Visma.net Expense system. The interface includes a navigation bar at the top with 'Visma.net Expense', 'Min översikt', 'Externa tjänster', 'Rapporter', and 'Inställningar'. Below the navigation bar, there is a header section with 'Inte skickad', 'Beskrivning av reseräkning', and 'Kundbesök'. The main content area is divided into three tabs: 'Resa', 'Kost & logi', and 'Bilersättning' (which is currently selected and highlighted in green). The 'Bilersättning' form includes the following fields and options:

- Lägg till resa** (Add trip):
  - Sök resväg: Karta (button)
  - \* Datum: 2019-03-03
  - \* Typ: Egen bil (dropdown menu)
  - \* Körsträcka (km): [input field]
  - \* Resväg: [input field]
  - Ärende / Företag: [input field]
  - Kostnadsställen: Kostnadsfördelning (button)
- Passagerare** (Passengers):
  - Passagerare: [input field]
  - Fordonsdetaljer (Vehicle details):
    - Reg.nummer: [input field]
    - Övrig ersättning (Other reimbursement):
      - Tung last (Heavy load)
  - Bilagor (Attachments):
    - Bilaga: Ladda upp fil (button)

At the bottom of the form, there are two buttons: 'Lägg till' (Add) and 'Avbryt' (Cancel).

Då öppnas ett nytt fönster där du kan ange start- och måladresser samt lägga till ytterligare sträckor. Kartfunktionen räknar ut avståndet.

Sök efter rutt för att få körsträcka

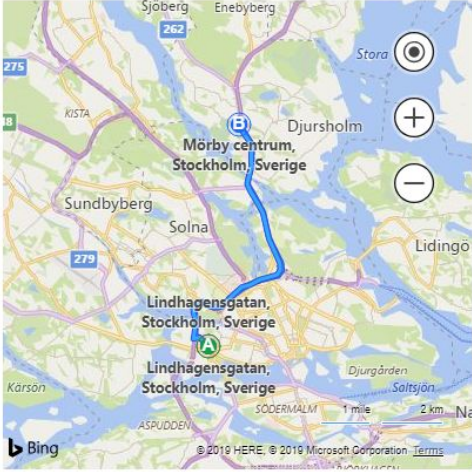
\* Från

\* Till

\* Till

[+ Lägg till fler destinationer](#)

\* Körsträcka  km





Använd Avbryt

När sträckorna är registrerade visas en total körsträcka. Klicka på Använd så förs denna sträcka in i fältet körsträcka för bilersättningar.

Visma.net Expense ▼ Min översikt Externa tjänster Rapporter Inställningar

Inte skickad Beskrivning av reseräkning

 Kundbesök 

Avdelning 001 - Avdelning 1 Projekt 1000 - Projekt 1000 Procent 100%

Resa Kost & logi **Bilersättning** Utlägg

Lägg till resa

Sök resväg

\* Datum

\* Typ

\* Körsträcka (km)

\* Resväg

Ärende / Företag

Kostnadsställen

Passagerare

Passagerare

Fordonsdetaljer

Reg.nummer

Övrig ersättning

Tung last

Bilagor

Bilaga

Lägg till Avbryt

## Generella förbättringar

Denna version innehåller även följande förbättringar:

- Den tidigare begränsningen om att en reseräkning kan innehålla max 20 bifogade kvitton har nu utökats till ett maxantal om 50 kvitton i samma reseräkning.
- Reseräkningar i status "Inväntar överföring" visar nu om en stor reseräkning tar lite längre tid för att generera en PDF. Ikonen för PDF är inaktiv tills filen är genererad.
- När du lägger till kommentarer i Visma Attach kommer dessa nu med till utlägget i Expense.