




Releasenotes
Talent
update 1.124.03 (9 november 2019)



Copyright © Visma Software B.V.
Postbus 747
3800 AS Amersfoort

Alle rechten voorbehouden.
Verveelvoudiging of openbaarmaking, geheel of gedeeltelijk, is niet toegestaan dan met schriftelijke toestemming van de auteursrechthebbende.

1 Waarom update 1.124.03?

In deze update leveren wij nieuwe functionaliteit. Ook hebben wij vier cases opgelost, zie hoofdstuk 3.

2 Module E-dossier

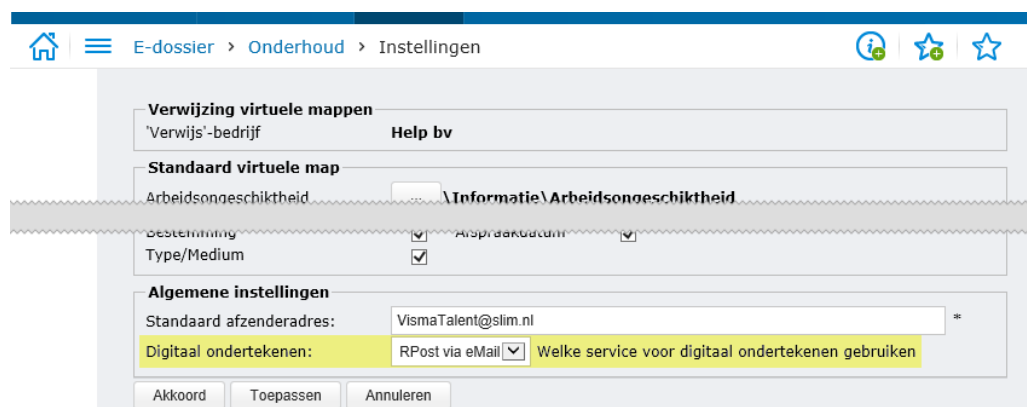
2.1 Documenten elektronisch laten ondertekenen

Voor onze 'on-premises'-oplossing Talent & Salaris web is door Visma consultants een oplossing voor het elektronisch ondertekenen van documenten bedacht. In dit (oude) filmpje op [YouTube](#) wordt dat uitgelegd. Voor het ondertekenen wordt de service van RPost (<https://www.rpost.nl/>) gebruikt. In deze update proberen wij HRM Talent geschikt te maken voor RPost.

Let op!

Wijzig onderstaande instelling nog niet. Laat dit op de standaardwaarde (*geen*) staan. De koppeling met RPost moet eerst verder gevalideerd worden door onze consultants in samenwerking met RPost.

Bij de instellingen van E-dossier kan een service voor digitaal ondertekenen worden ingesteld. In deze versie kan alleen *RPost via eMail* gekozen worden:




The screenshot shows the 'Instellingen' page for the 'E-dossier' module. The breadcrumb trail is 'E-dossier > Onderhoud > Instellingen'. The page contains several sections:

- Verwijzing virtuele mappen:** 'Verwijs'-bedrijf: Help bv
- Standaard virtuele map:** Arbeidsongeschiktheid: \Informatie\Arbeidsongeschiktheid
- Bestemming:** Type/Medium: (checkbox checked)
- Algemene instellingen:**
 - Standaard afzenderadres: VismaTalent@slim.nl *
 - Digitaal ondertekenen: RPost via eMail (dropdown menu)
 - Welke service voor digitaal ondertekenen gebruiken

At the bottom, there are three buttons: 'Akkoord', 'Toepassen', and 'Annuleren'.

2.2 Ondertekende documenten niet meer bewerken

Documenten met het kenmerk  *Ondertekend* kunnen nu alleen nog gedownload worden als pdf en niet meer worden bewerkt.

3 Opgeloste fouten

Case	Omschrijving
00720622 (00789766)	Een gebruiker die in Talent was geautoriseerd voor de functie Document toevoegen (PAY.30111) in E-dossier > Acties zag in zijn eigen E-dossier bij rechtsklikken op een map de optie  Document toevoegen , ook al was hij daarvoor in Mijn Talent niet geautoriseerd. Bij klikken op de optie kwam een 'Server error', zodat niet werkelijk een document toegevoegd kon worden aan het eigen dossier.
00812887	In de actie Document maken o.b.v. sjabloon leidde het klikken op de knop Aanmaken direct tot mailen van het aangemaakte document. Het sjabloondocument was van het type <i>E-mail</i> . Dit is altijd zo geweest in Talent. Vanaf update 1.124.03 zal het document niet meteen ge-e-mailed worden indien bij de instellingen van E-dossier is gekozen voor Bewerkingsmethode <i>Alleen inline of Beide</i> .
00828794	Klikken op het 'huisje'  linksboven in Talent in een bedrijf met bedrijfsnummer ongelijk aan 1, gaf soms de foutmelding "You Are Not Allowed To Do This That Way".