


Releasenotes
HRM Talent
versie 1.129.05 (30 jan 2021)



Copyright © Visma
Postbus 747
3800 AS Amersfoort

Alle rechten voorbehouden.

Verveelvoudiging of openbaarmaking, geheel of gedeeltelijk, is niet toegestaan dan met schriftelijke toestemming van de auteursrechthebbende.

Inhoud

1.	Validatie vervangingen (uitsluitend Education klanten).....	3
2.	Vervangingsfonds (uitsluitend Education klanten).....	3
3.	Nieuw overzicht Vervangingsfonds (uitsluitend Education klanten).....	3
4.	Nieuwe opties voor verzekeringsvormen mbt. het Vervangingsfonds (uitsluitend Education klanten).....	4
4.1	Toegestane combinaties voor poolers.....	4
4.2	Toegestane combinaties voor niet-poolers, reguliere werknemers.....	5
5.	Talent Leading - Talent leidend.....	5

1. Validatie vervangingen (uitsluitend Education klanten)

Tot deze update bestonden er twee validaties om te controleren of een (te) vervangen werknemer ook afwezig was gemeld in de applicatie (als ziek of zwangerschapsverlof in de Verzuimmodule, verlof in de Verlofmodule of schorsing):

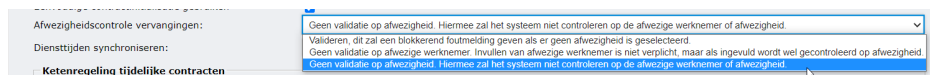
1. Valideren: dit zal een blokkerende foutmelding geven als er geen afwezigheid is geselecteerd.
2. Geen validatie op afwezige werknemer. Invullen van afwezige werknemer is niet verplicht, maar als ingevuld wordt wel gecontroleerd op afwezigheid *

*= hernoemd, de oude tekst was: Geen validatie, afwezigheid zal niet gecontroleerd worden bij vervangingen

Er is een derde optie toegevoegd:

3. Geen validatie op afwezigheid. Hiermee zal het systeem niet controleren op de afwezige werknemer of afwezigheid.

Deze nieuwe optie maakt het mogelijk om de validatie op de afwezigheid van de geselecteerde werknemer volledig uit te schakelen.



2. Vervangingsfonds (uitsluitend Education klanten)

Er zijn verschillende issues rondom de export naar het vervangingsfonds opgelost in deze update.

3. Nieuw overzicht Vervangingsfonds (uitsluitend Education klanten)

Dit overzicht toont welke data, welke informatie is verzonden naar het Vervangingsfonds. U kunt ook foutmeldingen zien die de reden tonen waarom bepaalde werknemers niet meegenomen zijn.

Dit is de eerste versie van dit overzicht. In de komende, reguliere release 1.130.00 zal het overzicht verder verbeterd zijn: u kunt het overzicht nu weliswaar downloaden/converteren

naar Excel, maar de layout in Excel is waarschijnlijk niet praktisch in het gebruik. Dat zal verbeterd zijn in de volgende versie.

U kunt het overzicht vinden in het volgende menu ("breadcrumb"):
Applicatiebeheer > Exporten > Overzichten > Vervangingsfonds overzicht

4. Nieuwe opties voor verzekeringsvormen mbt. het Vervangingsfonds (uitsluitend Education klanten)

Optie 5 is hernoemd; optie 6 en 7 zijn toegevoegd.

NU IN VISMA.NET			MOET ZIJN:		
Verzekeringsvorm:	Omschrijving	Aansluitcode voor VF	Verzekeringsvorm:	Omschrijving	
-1	(Geen gekozen)		-1	(Geen gekozen)	
1	Verplicht VF en PF	01	1	Verplicht VF en PF	
2	Vrijwillig VF en PF	02	2	Vrijwillig VF en PF	
3	Niet aangesloten bij VF en PF	03	3	Niet aangesloten bij VF en PF	
4	Alleen aangesloten bij PF	04	4	Alleen aangesloten bij PF	
5	Niet aangesloten bij VF en PF, alleen RF	03	5	Alleen Risicofonds	
6	Alleen aangesloten bij PF en RF	04	6	Verplicht VF en PF en Risicofonds	
			7	Vrijwillig VF en PF en Risicofonds	

4.1 Toegestane combinaties voor poolers

Bedrijfsinstelling:	Contract Algemeen:
Volledig aangesloten (Nee)	Alleen aangesloten bij PF (4)
Volledig eigenrisicodrager ERD (Ja)	niets, een pooler kan niet voorkomen bij een eigenrisicodrager
ERD met wachttag variant 2x WTF (WD14) ERD met wachttag variant 6x WTF (WD42) ERD stop-loss variant met lage ondergrens (SL80) ERD stop-loss variant met hoge ondergrens (SL100)	Verplicht VF en PF (1)

4.2 Toegestane combinaties voor niet-poolers, reguliere werknemers

Bedrijfsinstelling:	Contract Algemeen:
Volledig aangesloten (nee)	Verplicht VF en PF (1) Vrijwillig VF en PF (2) Niet aangesloten bij VF en PF (3) Alleen aangesloten bij PF (4) Verplicht VF en PF en RF (6) Vrijwillig VF en PF en RF (7)
Volledig eigenrisicodragers (ja)	Verplicht VF en PF (1) Vrijwillig VF en PF (2) Alleen aangesloten bij PF (4) Verplicht VF en PF en RF (6) Vrijwillig VF en PF en RF (7)
ERD met wachtdag variant 2x WTF (WD14) ERD met wachtdag variant 6x WTF (WD42) ERD stop-loss variant met lage ondergrens (SL80) ERD stop-loss variant met hoge ondergrens (SL100)	Verplicht VF en PF (1) Verplicht VF en PF en RF (6)

5. Talent Leading - Talent leidend

Er zijn enkele controles toegevoegd voordat u kunt overschakelen naar de Talent leidend-setting.


Deze controles moeten voorkomen dat u Talent leading "aan" kunt zetten terwijl de database "corrupted" gebruikersaccounts bevat.

Controles:

- 1) Zijn er wellicht meerdere gebruikersaccounts met hetzelfde zogenaamde ODPid (het nummer in het veld Visma.net gebruiker)?
- 2) Zijn er wellicht meerdere gebruikersaccounts met hetzelfde e-mailadres?
- 3) Heeft dezelfde gebruiker wellicht verschillende ODPid's/e-mailadressen in verschillende bedrijven?

Pas als de database door alle controles komt, of als aangegeven issues zijn opgelost, wordt de knop 'Omschakelen naar Talent leidend' actief en 'klikbaar'.

Algemeen Startpagina **Globale instellingen**


 Raadpleeg de Help voor informatie over hoe 'Talent leidend' te gebruiken.

Gebruikers opschonen: (Zoekt maximaal 6 maanden terug)

Talent beheert gebruikers: Omschakelen naar 'Talent leidend' **Er zijn meerdere eMailAdressen met zelfde ODPID, corrigeer dat eerst.**

Gebruikers synchroniseren:

Admin User ODP/Connect

 De 'Admin User' wordt gebruikt voor het wijzigen van het e-mailadres voor inloggen van de gebruikers op ODP/Connect

Naam Admin User: