

# Inrichten IKV belastingregel

Een beschrijving van het inrichten van IKV belastingregels en het koppelen aan een contract

Voor het wijzigen van inrichting of koppeling van IKV belastingregels zijn de volgende opties beschikbaar:

- [1\) Maak een nieuwe belastingregel](#)
- [2\) Gebruik een andere belastingregel](#)
- [3\) Wijzig de belastingregel - Nieuwe versie van de regel](#)
- [4\) Wijzig de belastingregel - Corrigeer bestaande regel](#)

Deze opties kunnen worden gekozen door te gaan naar Persoonsgegevens > Belasting. Klik aan de rechterzijde bij 'IKV belastingregel details' op het potloodje:

Persoonlijk	Belasting	Contract	Salaris overig	Rollen
Naam: H C (894)				
<b>Belastingregels werknemer algemeen</b>				
Ingangsdatum: 01-jan-2019				
Fiscale partimer:	Nee	Jonggehandicaptenkorting:	Nee	
Wachtgeld oude regeling:	Nee	Heffingskorting toepassen:	Nee	
ADW en/of AIO alleenstaande in:	Nee	Grondslag bijzonder tarief:	35.000	
Gemoedsbezv., premie volksverz.:	Nee	% loonheffing b.t.:	(geen waarde)	
Gemoedsbezwaard voor alle soci:	Nee	Premies werknemersverzekeringen:	04501 - Zakelijke Dienstverlening III	
Gemoedsbezwaard ZWV:	Nee	LKV banen / scholing:	(geen waarde)	
LKV heropl. arb.-geh.:	(geen waarde)	LKV oudere werknemer:	(geen waarde)	
LKV arb.-geh.:	(geen waarde)	Landcode:	invoner Nederland	
<b>IKV contractregels:</b>				
IKV belastingregel:	(1)Werknemer	Van:		
		01-jan-2019		
<b>IKV belastingregel details</b>				
IKV belastingregel:	1 Werknemer	IKV belastingregel toegepast op:	01-jan-2019	
Toegepast op contracten:	1:1	Ingangsdatum IKV:	(Geen)	
Loonheffingnummer:	00000000L00(VISMA SOFTWARE BV)	Soort Contract APG:	Actieve werknemer	
CAO code:	GEEN REGULIERE CAO VAN TOEPASSING(9999)	Tijdvak:	Maand	
ZWV:	Verzekerd, normaal tarief werkgeversheffing	Vakantiebonnen:	Geen vakantiebonnen	
Tabell:	Wit	Tijdelijke heffingskorting:	N.v.t.	
Herleidingsregel:	Geen herleidingsregel	Vervoer van/vege werkgever:	Nee	
Afwijkende tabellen:	Niet van toepassing	Wgf-regel:	Ja	
WW-regel:	Ja	WAO/IVA/WGA Gedifferentieerd:	Ja	
WAO/IVA/WGA Basis:	Ja	Aard arbeidsverhouding:	Arbeidsovereenkomst	
ZW:	Ja	Reden geen bijtelling auto:	Geen	
Incidentele tijdelijke inkomst:	Automatisch bepalen	Regelmatig arbeidspatroon:	Ja	
Soort inkomsten:	15-Overig	Verb. inkomstenverhouding:	N.v.t.	
WAJONG:	Nee	Invloed verzekeringsplicht:	N.v.t.	
Individuele ontheffing:	(geen waarde)			

## 1) Maak een nieuwe belastingregel

Kies deze optie als een nieuwe IKV belastingregel moet worden aangemaakt.

Er ontstaat een nieuwe IKV in de volgende situaties (voor de actuele richtlijnen kan het Handboek Loonheffingen van de Belastingdienst worden geraadpleegd):

- Nieuw loonheffingensubnummer van toepassing
- Loonheffingnummer wijzigt i.v.m. fusie / bedrijfsovername
- Verzekeringssituatie voor de werknemersverzekeringen wijzigt (bv. stagiair treedt in dienst of [werknemer bereikt AOW-leeftijd](#))
- In plaats van werkgeversheffing Zvw is vanaf een zeker moment bijdrage werknemer Zvw van toepassing of andersom

Let op: Als sprake is van een nieuwe IKV dan moet ook sprake zijn van een nieuw contract. Maak eerst een nieuw contract aan en maak vervolgens een nieuwe IKV aan per ingangsdatum van het nieuwe contract. Tijdens het aanmaken van de nieuwe IKV dient bij 'toewijzen aan contract' een vinkje te worden gezet bij het contract waarvoor de IKV van toepassing moet zijn.

Toewijzen aan contract:  Contract 1.2 (02-aug-2019 - 02-aug-2019)

Reden van wijziging:

## 2) Gebruik een andere belastingregel

Met deze optie kan de koppeling tussen bestaande contracten en IKV belastingregels worden gewijzigd. Deze optie kan bijvoorbeeld worden gekozen als bij het aanmaken van een IKV belastingregel deze IKV niet aan het juiste contract is toegewezen. De huidige koppeling tussen IKV's en contracten kan worden bekeken via Persoonsgegevens > Belasting > IKV contractregels.

In onderstaand voorbeeld is contract 1.2 aan IKV 23 gekoppeld en contract 2.1 aan IKV 24. Contract 1.1 is echter aan 2 IKV's gekoppeld. Vanaf 1-jan-2019 is contract 1.1 gekoppeld aan IKV 1 en vanaf 2-aug-2019 aan IKV 23. Een contract dient echter aan één unieke IKV te worden gekoppeld.

**IKV contractregels:**



Alle contracten  Huidig contract  Huidig voor alle contracten

Contract	IKV belastingregel	Van
2.1	(24)Werknemer	12-aug-2019
1.1	(23)Ontslagvergoeding	02-aug-2019
1.2	(23)Ontslagvergoeding	02-aug-2019
1.1	(1)Werknemer	01-jan-2019

In dit voorbeeld dient contract 1.1 volledig aan IKV 1 te worden gekoppeld. Per 2-aug-2019 is het contract echter aan IKV 23 gekoppeld. De koppeling kan als volgt worden gewijzigd:

- Voer bij 'Datum vanaf' de datum in vanaf wanneer de koppeling moet wijzigen
- Selecteer bij 'Naam' de IKV die vanaf die datum moet worden gekoppeld
- Vink bij 'Toewijzen aan contract' het contract aan waaraan de IKV moet worden gekoppeld



In dit voorbeeld kan de koppeling op de volgende manier worden gecorrigeerd:

<b>Naam:</b>	
Datum vanaf:	02-aug-2019 
Naam:	(1)Werknemer 
Toewijzen aan contract:	<input type="checkbox"/> Contract 1.2 (02-aug-2019 - 02-aug-2019) <input checked="" type="checkbox"/> Contract 1.1 (01-jan-2019 - 02-aug-2019)
Reden van wijziging:	
<input type="button" value="Akkoord"/> <input type="button" value="Annuleren"/>	

Bij 'IKV contractregels' is vervolgens zichtbaar dat contract 1.1 in het geheel is gekoppeld aan IKV 1.

#### IKV contractregels:

Alle contracten  Huidig contract  Huidig voor alle contracten

Contract	IKV belastingregel	Van
2.1	(24)Werknemer	12-aug-2019
1.1 	(1)Werknemer	02-aug-2019
1.2	(23)Ontslagvergoeding	02-aug-2019
1.1 	(1)Werknemer	01-jan-2019

### 3) Wijzig de belastingregel - Nieuwe versie van de regel

Deze optie is van toepassing als een bestaande IKV belastingregel wijzigt in de loop van de tijd. Het wijzigen van de bestaande IKV in de loop van de tijd is alleen toegestaan als de verzekeringspositie niet verandert.

Deze optie dient bijvoorbeeld te worden gebruikt als in een pensioenaangifte in de loop van de tijd moet worden doorgegeven of sprake is van een verbijzondering van de inkomstenverhouding, bijvoorbeeld in het geval van arbeidsongeschiktheid. Een ander voorbeeld is dat vanaf een bepaald moment een afspraak is gemaakt met de fiscus dat geen bijtelling voor de auto van de zaak van toepassing is. De stappen die gezet moeten worden bij het aanmaken van een nieuwe versie van de IKV:

- Selecteer bij 'Datum vanaf' de datum waarop de gewijzigde IKV in moet gaan
- Selecteer bij 'Bestaande regel' de op het contract toegepaste IKV belastingregel en (als sprake is van meerdere versies) de laatst actieve versie
- Wijzig het veld waarvoor sprake is van een wijziging in de loop van de tijd
- Klik op 'Akkoord'

*In het verleden was het noodzakelijk om ten behoeve van de loonaangifte in het geval van incidentele tijdelijke lagere inkomsten een nieuwe versie van de bestaande IKV aan te maken. Dit is momenteel niet meer noodzakelijk. Als bij het veld 'Incidentele tijdelijke inkomst' is gekozen voor 'Automatisch bepalen', dan zal het systeem automatisch bepalen of in de loonaangifte wordt aangegeven of sprake is van een tijdelijke inkomstenvermindering in verband met ziekte, onbetaald verlof of staking. Voorwaarde is dat een korting op het salaris plaatsvindt met behulp van de standaard in Payroll aanwezige componenten (waarvan het componentnummer eindigt op een 0) die hiervoor bedoeld zijn.*

#### 4) Wijzig de belastingregel - Corrigeer bestaande regel

Deze optie is van toepassing als een fout is gemaakt en de inrichting van een bestaande IKV gecorrigeerd moet worden. De stappen die gezet moeten worden bij het corrigeren van een bestaande IKV:

- Selecteer bij 'Bestaande regel' de IKV belastingregel die gecorrigeerd moet worden en selecteer (als sprake is van meerdere versies) de te corrigeren versie van deze IKV
- Corrigeer het foutief ingerichte veld
- Klik op 'Akkoord'